

PREISLISTE 2018  
INDIVIDUAL-PROGRAMM  
SELF-MADE-PROGRAMM

# GLEITTÜREN STOLLENSYSTEME REGALSYSTEME

Individuell für Sie gefertigt

IHRE  
WUNSCH  
MÖBEL



Informationen und Planungsprogramm [www.flexo-raumsysteme.de](http://www.flexo-raumsysteme.de)

**flexo**  
Raumsysteme

# NEUE IDEEN MIT WENIGEN CLICKS!

Entwerfen und kalkulieren Sie schnell  
und kostenlos mit unserem Planungsprogramm  
Ihr individuelles Raumsystem.  
Konfigurieren Sie das Design und die Optik  
aus hunderten von Möglichkeiten.  
Ganz ohne Download oder Installation.  
Sie können sofort loslegen.

Jetzt planen unter  
[www.flexo-raumsysteme.de](http://www.flexo-raumsysteme.de)



## INHALT

### 04-15

Alurahmen-Gleittüren  
BASIC, CUBE und EXQUISIT

### 16-19

Rahmenlos-Gleittür DELUXE

### 20-27

Stollensystem GALANT

### 30-33

Gleittür-Bausatz BASIC

### 34-35

Regal-Bausatz GALAXY


## 04-15 ALURAHMEN-GLEITTÜREN




## 16-19 RAHMENLOS-GLEITTÜREN







**30-33**  
GLEITTÜR-BAUSATZ BASIC



**20-27**  
STOLLENSYSTEM GALANT



**34-35**  
REGAL-BAUSATZ GALAXY

# NIGEL NAGELNEU

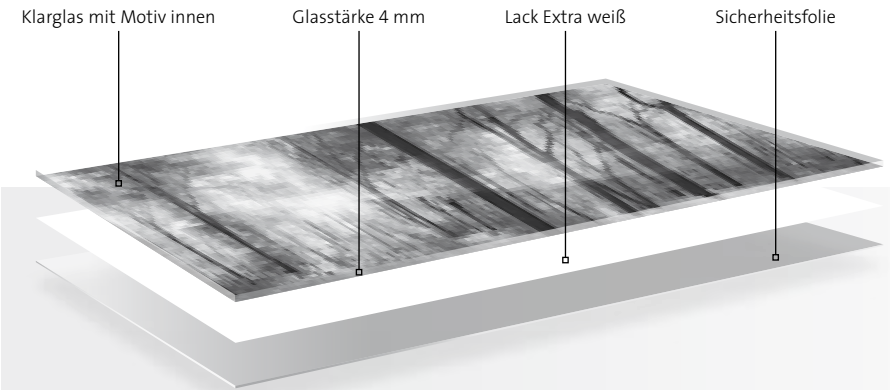
Wir haben eine ganze Palette an brandneuen Farben und Dekoren zum Füllen der Alurahmen-Gleittüren im Sortiment. Die herrlich erfrischenden Oberflächen lassen sich auch hervorragend miteinander kombinieren.



# FRISCHE FARBVIELFALT




Hier zeigen wir Ihnen unsere neuen Alurahmen-Gleittüren mit farbig bedruckten Glasstreifen! Das hochwertige digitale Druckverfahren mit speziellen, lichtechten Farben bietet ungeahnte Möglichkeiten für das moderne Wohnen. Gerne setzen wir auch Ihr **individuelles Wunsch-Motiv** um. Verwandeln Sie Ihr liebstes Reisetmotiv oder selbst gemachtes Naturfoto in ein Kunstwerk, indem Sie es auf eine Gleittür drucken lassen. Wir beraten Sie gerne.



Das Bildmotiv wird in vielen kleinen Farbpunkten rückseitig auf die Klarglasscheibe übertragen und danach im Farbton Extra weiß vollflächig lackiert. Der 500 mm hohe Glasstreifen wird abschließend mit einer Sicherheitsfolie versehen und in den Aluminium-Rahmen der Gleittür eingebaut. Der Digitaldruck ist bis zu einer Gleittürbreite von 1200 mm möglich.

**Je nach Türbreite wird das Motiv unterschiedlich stark beschnitten. Unter [www.flexo-raumsysteme.de](http://www.flexo-raumsysteme.de) finden Sie weitere Informationen, auch zum Druck von individuellen Wunsch-Motiven.**

## FÜNF MOTIVE STEHEN ZUR AUSWAHL

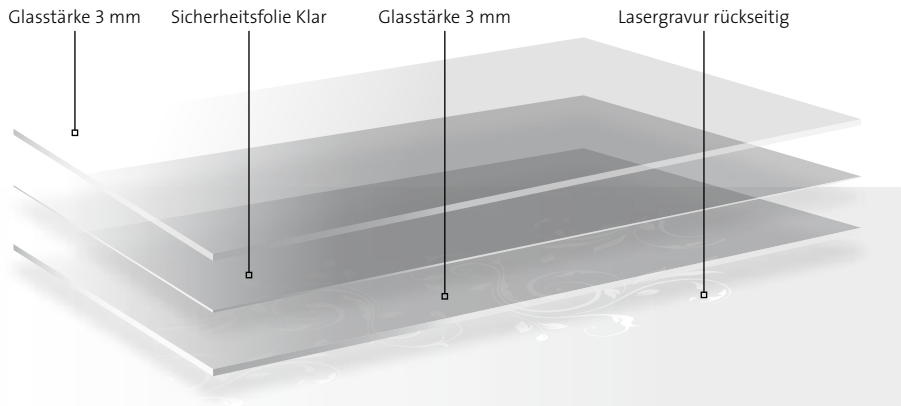


# HERRLICH PRÄZISE

NEU

Und noch eine neue faszinierende Veredelungstechnik für unsere Alurahmen-Gleittüren. Mit dem innovativen flexo-Hochleistungslaser gravieren wir feinste grafische Strukturen, und Mattierungsstufen ins Klarglas. Im Glas entstehen mikroskopisch kleine Vertiefungen.



**Ihr Wunsch-Dekor:** Machen Sie Ihre Gleittür zu einem imponierenden Blickfang. Zum Beispiel mit Beschriftungen exakt nach Ihren Vorstellungen. Sie liefern uns Ihre Dateivorlage und wir gravieren es auf das Glas.



Für die Lasermattierung im Farbton Satiniert wird 6 mm dickes Verbund-Sicherheits-Glas verwendet. Nach der Glasgravur wird der 500 mm hohe Glasstreifen in den Aluminium-Rahmen der Gleittür eingebaut.

Je nach Türbreite wird das Dekor links und rechts unterschiedlich stark beschnitten. Unter [www.flexo-raumsysteme.de](http://www.flexo-raumsysteme.de) finden Sie weitere Informationen, auch zum Lasern von individuellen Wunsch-Decoren.

## FÜNF DEKORE STEHEN ZUR AUSWAHL



Individuelle Gleittür mit Wunsch-Füllung



# WUNSCH FÜLLUNG

Sie haben in Ihrem Schlafzimmer einen besonderen Parkettboden verlegen lassen. Sie wünschen sich genau dieses Material auch als Füllung für Ihre neuen Gleittüren vor Ihrem Kleiderschrank.

**Kein Problem. flexo macht es möglich.**



Bitte beachten Sie: Es kann nur planes Holz- oder Melamin in einer Stärke von 8 oder 10 mm verarbeitet werden. Das Material wird vom Endkunden zur Verfügung gestellt.

INFO

### Wichtige Informationen zu den Preisen für eine Wunsch-Füllung:

Die genannten Kosten auf den Seiten 10 bis 15 beziehen sich auf den Zuschnitt und die Vormontage der Gleittür für eine Wunsch-Füllung in Holz- oder Melamin. Der Einsatz als Raumteiler ist nur dann sinnvoll, wenn die vom Kunden gelieferte Füllung beidseitig optisch einwandfrei ist. Preise für Gleittüren mit zusätzlichem Glasstreifen auf Anfrage.



# ALURAHMEN-GLEITTÜREN




## DIE TÜREN

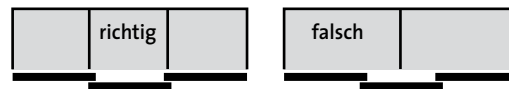
- Sie erhalten fertig zusammengebaute Türen auf Maß
- Drei unterschiedliche Alurahmen-Gleittüren stehen zur Auswahl: Basic, Cube und Exquisit
- Der Türrahmen wird immer aus Aluminiumprofilen erstellt
- Es stehen verschiedene Tür-Typen mit unterschiedlichen Füllungseinteilungen zur Auswahl
- Bei vielen Tür-Typen können Sie zusätzlich die Dekore/Farben der Füllungen auswählen
- Die Boden- und Deckenschienen werden vom Kunden montiert
- Verwendung für Schranksysteme, Nischenlösungen, Raumteiler, begehbare Schränke – dieses ist abhängig von der Füllung
- Kniestock- und Schrägtürlösungen sind möglich
- Bei einer Einzeltür beträgt die Schienenlänge die doppelte Türbreite

## MUSTERANORDNUNG DER TÜREN

- Je nachdem wieviele Türen Ihr Schrank oder Ihre Raumteilerlösung bekommen soll, werden die Türen unterschiedlich angeordnet.



- Bei einem Schrank mit Gleittüren ist die Schrankeinteilung von der Türbreite abhängig.



## DECKENSCHIENEN




- In der Deckenschiene werden die Gleittüren mit den Deckenrollen geführt
- Ein- oder zweispurig
- Länge maximal 6000 mm
- Breitere Türanlagen sind möglich
- Aluminium Eloxal Silber, Eloxal Edelstahl, RAL-Farbe

## DECKENROLLEN



- Hochwertige kugelgelagerte Rollen
- Je Tür links und rechts jeweils 1 Rollen-Paar
- Die Deckenrollen gewährleisten einen ruhigen Lauf in der Deckenschiene

## UNIVERSAL-BODENSCHIENE



- Für alle Fußböden
- Schienen werden aufgeklebt
- Ein-, zwei- oder dreispurig
- **Dreispurig (NEU)**, zur oberen Führung der Gleittüren werden eine ein- und eine zweispurige Deckenschiene montiert
- Länge maximal 6000 mm
- Breitere Türanlagen sind möglich
- Aluminium Eloxal Silber, Eloxal Edelstahl, RAL-Farbe

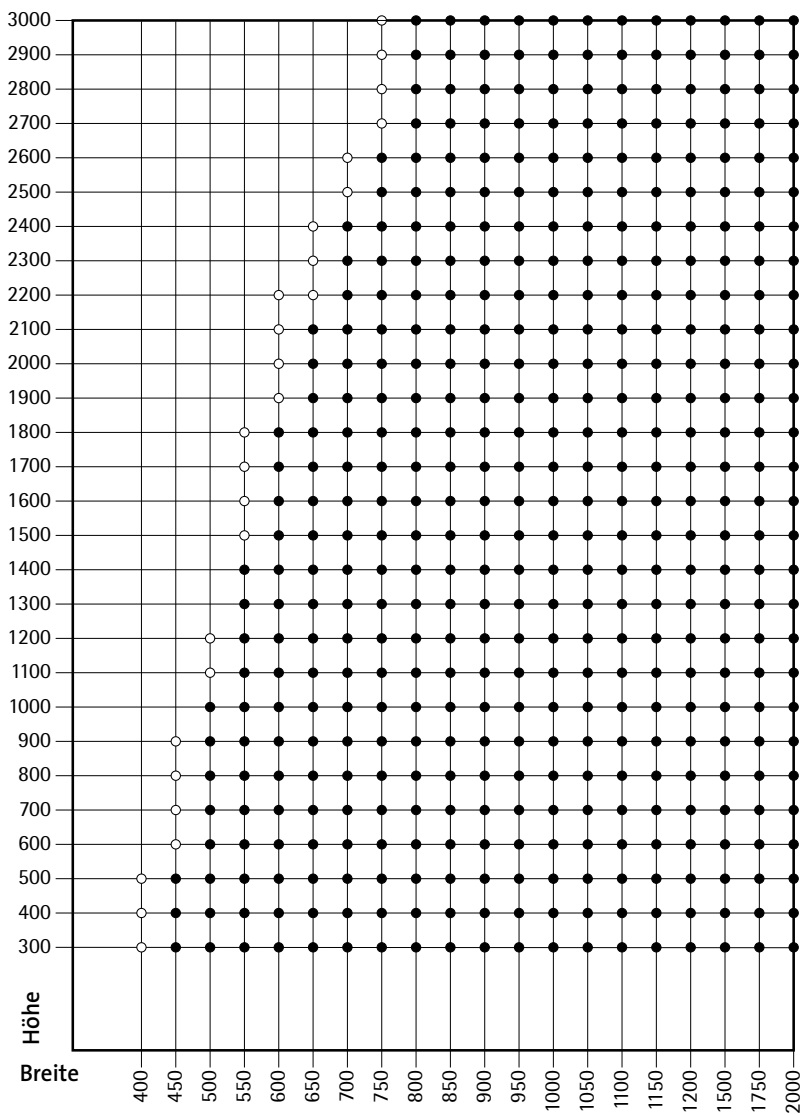
## EMPFEHLUNG TÜRBREITE ZUR HÖHE

Je höher die Tür wird, um so breiter sollte sie ausfallen, da sich dadurch die Laufqualität erhöht

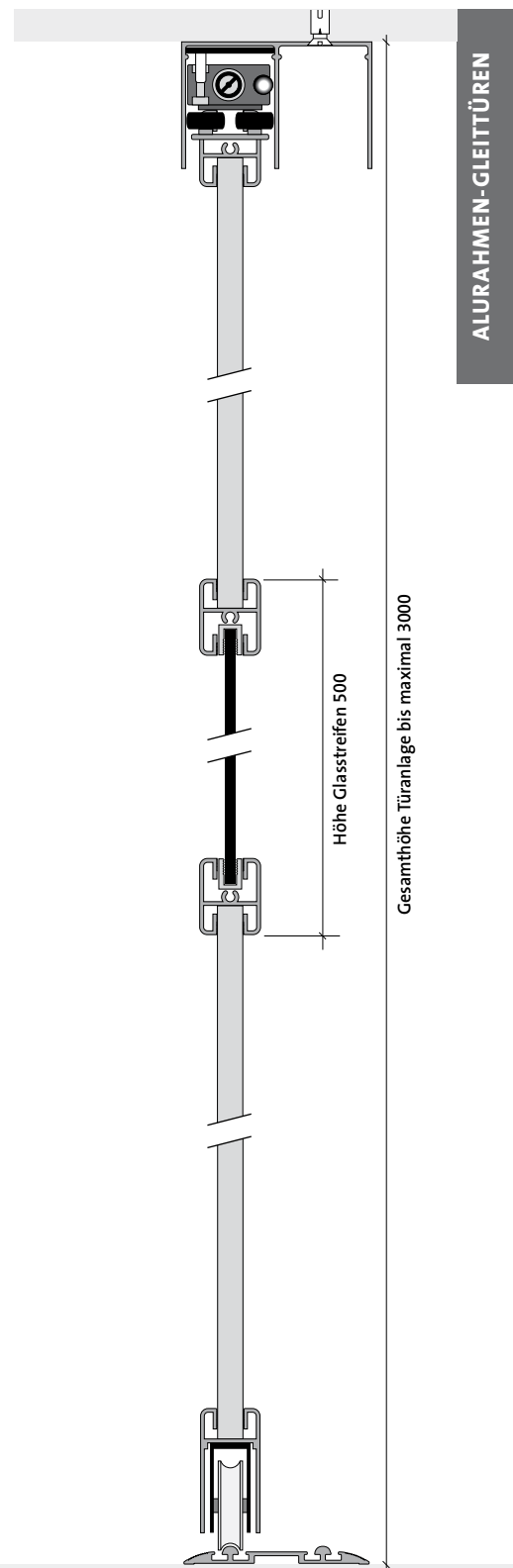
● Türmaße zu empfehlen

○ Türmaße technisch möglich, jedoch nicht zu empfehlen

Alle anderen Maße sind technisch nicht möglich



Alle Maßangaben in mm




### PARKETT-BODENSCHIENE



- Wird in Holzboden eingelassen
- Auch für Fliesen-Belag geeignet
- Einspurig
- Bei zweispurigem Verlauf 2 Schienen verwenden
- Länge maximal 6000 mm
- Breitere Türanlagen sind möglich
- Aluminium Eloxal Silber, Eloxal Edelstahl, RAL-Farbe

### TEPPICH-BODENSCHIENE



- Für Teppichböden
- Einspurig
- Bei zweispurigem Verlauf 2 Schienen verwenden
- Länge maximal 6000 mm
- Breitere Türanlagen sind möglich
- Aluminium Eloxal Silber, Eloxal Edelstahl, RAL-Farbe

### BODENROLLEN



- Hochwertige kugelgelagerte Rollen
- Je Tür 2 Bodenrollen im Sockelprofil integriert
- Rollen gleiten auf den Bodenschienen
- In der Höhe um  $\pm 3,5$  mm verstellbar

# GROSSARTIGE TYPEN

Jede Menge Auswahl – hunderte Optiken und Türblatt-Varianten sind möglich.

Für jede Gleittür wird ein Alurahmen auf Maß gefertigt.

Für die gewünschte Gesamtbreite werden weitere Türen angebaut.

Je nach Tür-Typ werden die Alurahmen mit einer vollflächigen Füllung oder mehreren Füllungen Ihrer Wahl versehen.

Kombinieren Sie mit knalligen Farben, natürlichen Holztönen oder transparenten Gläsern.



## OPTIONALES ZUBEHÖR



### Automatischer Selbsteinzug

Unsichtbarer Einbau in die Deckenschiene. Der Selbsteinzug zieht die Tür sanft zu und dämpft weich den Anschlag. Ein Zucknallen der Türen ist mit dieser Technik ausgeschlossen. Ab einer Türbreite von 870 mm sind zwei Selbsteinzüge je Gleittür möglich. Bei Cube und Exquisit 1 Selbsteinzug je Tür im Preis enthalten.



### Aufklebbarer Alusteg

Zur individuellen Türgestaltung können auf die Türfüllungen Alustege aufgeklebt werden. Die Stege werden in einer Länge von 1,20 Meter geliefert und bauseits auf die Füllungen geklebt. Aluminium in Eloxal Silber oder als RAL-Farbe



### Wandanschlussprofil

Mit dem Profil werden vorstehende Sockel oder unebene Wände ausgeglichen, so dass die Türen sauber zur Wand hin schließen. Profilstärke 8 mm. Zum Ausgleich stärkerer Sockel ist eine Aufdoppelung möglich. Aluminium Eloxal Silber





# WUNDERVOLLE FARBVIelfALT

Hier finden Sie die möglichen Materialien zum Befüllen der Gleittür-Alurahmen.



Füllungen	Wählbare Dekor- / Farb-Varianten																															
Streichfähige Front	2 a / 1 MDF roh	10																														
Tapezierfähige Front	2 b / 1 MDF roh	8																														
Melamin-Dekore *Holznachbildung	<table border="0"> <tr> <td>1 a / 20 Reinweiß</td> <td>1 c / 10 Titan gebürstet</td> <td>1 c / 41 NEU: Eiche Saint Tropez*</td> </tr> <tr> <td>1 b / 11 Alabaster creme</td> <td>1 c / 29 Java Walnut*</td> <td>1 c / 46 NEU: Eiche Riviera*</td> </tr> <tr> <td>1 b / 15 Graphitgrau</td> <td>1 c / 30 Kernbuche*</td> <td>1 c / 47 NEU: Beton grau matt</td> </tr> <tr> <td>1 b / 16 Hellgrau</td> <td>1 c / 37 Eiche geplankt*</td> <td>1 c / 48 NEU: Ahorn matt*</td> </tr> <tr> <td>1 b / 34 Bordeaux</td> <td></td> <td>1 c / 49 NEU: Pinie braun*</td> </tr> <tr> <td>1 b / 42 NEU: Sand</td> <td></td> <td>1 c / 50 NEU: Pinie weiß*</td> </tr> <tr> <td>1 b / 43 NEU: Graubraun</td> <td></td> <td>1 c / 51 NEU: Akazie dunkel*</td> </tr> <tr> <td>1 b / 44 NEU: Gelb</td> <td></td> <td>1 c / 52 NEU: Buche matt*</td> </tr> <tr> <td>1 b / 45 NEU: Himmelblau</td> <td></td> <td></td> </tr> </table>	1 a / 20 Reinweiß	1 c / 10 Titan gebürstet	1 c / 41 NEU: Eiche Saint Tropez*	1 b / 11 Alabaster creme	1 c / 29 Java Walnut*	1 c / 46 NEU: Eiche Riviera*	1 b / 15 Graphitgrau	1 c / 30 Kernbuche*	1 c / 47 NEU: Beton grau matt	1 b / 16 Hellgrau	1 c / 37 Eiche geplankt*	1 c / 48 NEU: Ahorn matt*	1 b / 34 Bordeaux		1 c / 49 NEU: Pinie braun*	1 b / 42 NEU: Sand		1 c / 50 NEU: Pinie weiß*	1 b / 43 NEU: Graubraun		1 c / 51 NEU: Akazie dunkel*	1 b / 44 NEU: Gelb		1 c / 52 NEU: Buche matt*	1 b / 45 NEU: Himmelblau			10			
1 a / 20 Reinweiß	1 c / 10 Titan gebürstet	1 c / 41 NEU: Eiche Saint Tropez*																														
1 b / 11 Alabaster creme	1 c / 29 Java Walnut*	1 c / 46 NEU: Eiche Riviera*																														
1 b / 15 Graphitgrau	1 c / 30 Kernbuche*	1 c / 47 NEU: Beton grau matt																														
1 b / 16 Hellgrau	1 c / 37 Eiche geplankt*	1 c / 48 NEU: Ahorn matt*																														
1 b / 34 Bordeaux		1 c / 49 NEU: Pinie braun*																														
1 b / 42 NEU: Sand		1 c / 50 NEU: Pinie weiß*																														
1 b / 43 NEU: Graubraun		1 c / 51 NEU: Akazie dunkel*																														
1 b / 44 NEU: Gelb		1 c / 52 NEU: Buche matt*																														
1 b / 45 NEU: Himmelblau																																
Schichtstoff Hochglanz	<table border="0"> <tr> <td>40 / 01 Vorderseite Weiß / Rückseite Schwarz</td> <td rowspan="2"> <b>Bitte beachten Sie bei Raumteiler: Die beiden Türseiten sind farblich unterschiedlich!</b> </td> </tr> <tr> <td>40 / 02 Vorderseite Schwarz / Rückseite Weiß</td> </tr> </table>	40 / 01 Vorderseite Weiß / Rückseite Schwarz	<b>Bitte beachten Sie bei Raumteiler: Die beiden Türseiten sind farblich unterschiedlich!</b>	40 / 02 Vorderseite Schwarz / Rückseite Weiß	10																											
40 / 01 Vorderseite Weiß / Rückseite Schwarz	<b>Bitte beachten Sie bei Raumteiler: Die beiden Türseiten sind farblich unterschiedlich!</b>																															
40 / 02 Vorderseite Schwarz / Rückseite Weiß																																
Lackglas Standardfarbe	<table border="0"> <tr> <td>12 b / 1 Lichtgrau</td> <td>12 b / 11 Alugrau</td> <td>12 b / 21 Oxidrot</td> </tr> <tr> <td>12 b / 2 Smaragd grün</td> <td>12 b / 12 Neon gelb</td> <td>12 b / 22 Pastell orange</td> </tr> <tr> <td>12 b / 3 Beige</td> <td>12 b / 13 Neon grün</td> <td>12 b / 23 Pastell gelb</td> </tr> <tr> <td>12 b / 4 Lichtblau</td> <td>12 b / 14 Lila</td> <td>12 b / 24 Dunkelgrau</td> </tr> <tr> <td>12 b / 5 Graugrün</td> <td>12 b / 15 Rot</td> <td>12 b / 25 Weinrot</td> </tr> <tr> <td>12 b / 6 Enzian blau</td> <td>12 b / 16 Dunkelblau</td> <td>12 b / 26 Olivgrün</td> </tr> <tr> <td>12 b / 7 Pistazie</td> <td>12 b / 17 Extra weiß</td> <td>12 b / 27 Blaugrau</td> </tr> <tr> <td>12 b / 8 Creme weiß</td> <td>12 b / 18 Beigegrau</td> <td>12 b / 28 Mocca</td> </tr> <tr> <td>12 b / 9 Latina beige</td> <td>12 b / 19 Tiefschwarz</td> <td></td> </tr> <tr> <td>12 b / 10 Apricot</td> <td>12 b / 20 Terrabraun</td> <td></td> </tr> </table>	12 b / 1 Lichtgrau	12 b / 11 Alugrau	12 b / 21 Oxidrot	12 b / 2 Smaragd grün	12 b / 12 Neon gelb	12 b / 22 Pastell orange	12 b / 3 Beige	12 b / 13 Neon grün	12 b / 23 Pastell gelb	12 b / 4 Lichtblau	12 b / 14 Lila	12 b / 24 Dunkelgrau	12 b / 5 Graugrün	12 b / 15 Rot	12 b / 25 Weinrot	12 b / 6 Enzian blau	12 b / 16 Dunkelblau	12 b / 26 Olivgrün	12 b / 7 Pistazie	12 b / 17 Extra weiß	12 b / 27 Blaugrau	12 b / 8 Creme weiß	12 b / 18 Beigegrau	12 b / 28 Mocca	12 b / 9 Latina beige	12 b / 19 Tiefschwarz		12 b / 10 Apricot	12 b / 20 Terrabraun		4
12 b / 1 Lichtgrau	12 b / 11 Alugrau	12 b / 21 Oxidrot																														
12 b / 2 Smaragd grün	12 b / 12 Neon gelb	12 b / 22 Pastell orange																														
12 b / 3 Beige	12 b / 13 Neon grün	12 b / 23 Pastell gelb																														
12 b / 4 Lichtblau	12 b / 14 Lila	12 b / 24 Dunkelgrau																														
12 b / 5 Graugrün	12 b / 15 Rot	12 b / 25 Weinrot																														
12 b / 6 Enzian blau	12 b / 16 Dunkelblau	12 b / 26 Olivgrün																														
12 b / 7 Pistazie	12 b / 17 Extra weiß	12 b / 27 Blaugrau																														
12 b / 8 Creme weiß	12 b / 18 Beigegrau	12 b / 28 Mocca																														
12 b / 9 Latina beige	12 b / 19 Tiefschwarz																															
12 b / 10 Apricot	12 b / 20 Terrabraun																															
Geätztes Lackglas Satinato	<table border="0"> <tr> <td>30 / 1 Lichtgrau</td> <td>30 / 24 Dunkelgrau</td> </tr> <tr> <td>30 / 7 Pistazie</td> <td></td> </tr> </table>	30 / 1 Lichtgrau	30 / 24 Dunkelgrau	30 / 7 Pistazie		4																										
30 / 1 Lichtgrau	30 / 24 Dunkelgrau																															
30 / 7 Pistazie																																
Lackglas mit RAL-Wunschfarbe	31 / 1 Wunsch-Lackglas	4																														
Spiegel	<table border="0"> <tr> <td>6 / 1 Spiegel silber</td> </tr> <tr> <td>7 / 2 Spiegel grau</td> </tr> </table>	6 / 1 Spiegel silber	7 / 2 Spiegel grau	4																												
6 / 1 Spiegel silber																																
7 / 2 Spiegel grau																																
VSG Gläser	<table border="0"> <tr> <td>9 / 1 Klarglas</td> <td>10b / 2 Mattglas Superweiß</td> </tr> <tr> <td>10 / 1 Mattglas Grünweiß</td> <td></td> </tr> </table>	9 / 1 Klarglas	10b / 2 Mattglas Superweiß	10 / 1 Mattglas Grünweiß		6																										
9 / 1 Klarglas	10b / 2 Mattglas Superweiß																															
10 / 1 Mattglas Grünweiß																																
ESG Transluzent gefärbtes Glas	<table border="0"> <tr> <td>44 / 01 NEU: Grau</td> <td>44 / 03 NEU: Anthrazit</td> </tr> <tr> <td>44 / 02 NEU: Bronze</td> <td>44 / 04 NEU: Blau</td> </tr> </table>	44 / 01 NEU: Grau	44 / 03 NEU: Anthrazit	44 / 02 NEU: Bronze	44 / 04 NEU: Blau	8																										
44 / 01 NEU: Grau	44 / 03 NEU: Anthrazit																															
44 / 02 NEU: Bronze	44 / 04 NEU: Blau																															
500 mm hoher Glasstreifen mit Digitaldruck	<table border="0"> <tr> <td>D 46 / 01 NEU: Wasserlilie</td> <td>D 46 / 03 NEU: Brooklyn bridge</td> <td>D 46 / 05 NEU: Pusteblyume</td> </tr> <tr> <td>D 46 / 02 NEU: Sommerwald</td> <td>D 46 / 04 NEU: Meeresrauschen</td> <td></td> </tr> </table>	D 46 / 01 NEU: Wasserlilie	D 46 / 03 NEU: Brooklyn bridge	D 46 / 05 NEU: Pusteblyume	D 46 / 02 NEU: Sommerwald	D 46 / 04 NEU: Meeresrauschen		4																								
D 46 / 01 NEU: Wasserlilie	D 46 / 03 NEU: Brooklyn bridge	D 46 / 05 NEU: Pusteblyume																														
D 46 / 02 NEU: Sommerwald	D 46 / 04 NEU: Meeresrauschen																															
500 mm hoher Glasstreifen mit Laser-Dekor	<table border="0"> <tr> <td>L 47 / 01 NEU: Blumen-Dekor</td> <td>L 47 / 03 NEU: Streifen-Dekor</td> <td>L 47 / 05 NEU: Punkte-Dekor</td> </tr> <tr> <td>L 47 / 02 NEU: Streifen-Dekor</td> <td>L 47 / 04 NEU: Streifen-Dekor</td> <td></td> </tr> </table>	L 47 / 01 NEU: Blumen-Dekor	L 47 / 03 NEU: Streifen-Dekor	L 47 / 05 NEU: Punkte-Dekor	L 47 / 02 NEU: Streifen-Dekor	L 47 / 04 NEU: Streifen-Dekor		6																								
L 47 / 01 NEU: Blumen-Dekor	L 47 / 03 NEU: Streifen-Dekor	L 47 / 05 NEU: Punkte-Dekor																														
L 47 / 02 NEU: Streifen-Dekor	L 47 / 04 NEU: Streifen-Dekor																															
Farbige Magnethafttafeln Homanit	<table border="0"> <tr> <td>27 / 01 Schwarz</td> </tr> <tr> <td>27 / 04 Weiß</td> </tr> </table>	27 / 01 Schwarz	27 / 04 Weiß	10																												
27 / 01 Schwarz																																
27 / 04 Weiß																																

### BITTE BEACHTEN SIE:

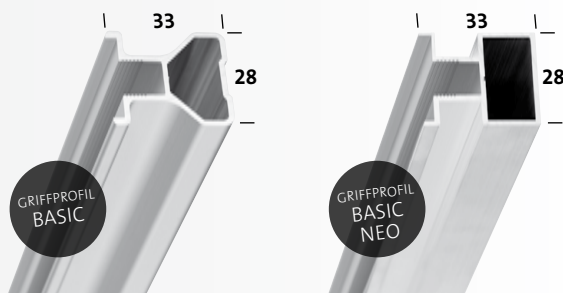
- Tapezierfähige Front: Immer beidseitig tapezieren, Tür dazu zerlegen. Mit der beiliegenden Gummidichtung wieder zusammenbauen. Wenn die Füllung mit der Tapete zu stark wird, mit Montagekleber einkleben.
- Bei Lackglas mit Wunschfarbe nach RAL kann es durch die Eigenfarbe des Glases zu einer leichten Farbabweichung des rückseitig aufgetragenen Farbtones kommen.
- Bei Spiegel oder Lackglas ist eine Blasen- und Riefenbildung bei der rückseitigen Sicherheitsfolie kein Reklamationsgrund.
- Lackgläser können für Schranksysteme mit Hinterleuchtung werkseitig nicht empfohlen werden.
- Tipp / Hinweis: Bei Raumteiler mit Spiegel oder Lackglas kann auch rückseitig eine weiß lackierte 4 mm starke HDF-Platte eingesetzt werden.
- Die Füllungen immer anhand von original Mustern aussuchen. Abgedruckte Farben in Katalogen sind nicht zu 100 Prozent farbverbindlich!

### LEGENDE:

- Stärke/Dicke der Füllung
- Feuchtraum geeignet (nicht als Duschaumabtrennung nutzbar)
- Raumteiler möglich
- Raumteiler auf Anfrage möglich
- Schrägtür möglich
- Schrägtür auf Anfrage möglich
- mit Sicherheitsfolie zum Schutz vor Zersplitterung

# ALURAHMEN-GLEITTÜR BASIC

- › Zwei universelle Griffprofile zur Auswahl
- › Griffmulden beidseitig über die ganze Türhöhe
- › Maximale Türbreite: 1200 mm
- › Durch Anbau weiterer Türen erweiterbar
- › Maximale Gesamthöhe: 2650 mm
- › Nutzbar als Raumteiler, begehbarer Schrank, Nische/Einbauschränk, frei stehender Schrank, Dachschrägen- und Kniestocklösung
- › \*Wunsch-Füllung: Siehe Seite 5



Standardfarbe Profile und Schienen: Eloxal Silber  
 Sonderfarbe Profile und Schienen: Eloxal Edelstahl, RAL 9010, RAL-Wunschfarbe

Breite in mm bis			Sondermaße			€ je Gleittür inklusive Decken- und Bodenschiene (ein-/zweispurig), 1 Positionierer	**Raumteiler
Höhe in mm bis (Türhöhe unter 1300 mm, - 20% auf den Türpreis)			860	1000	1200		
			2650	2650	2650		
Tür-Typ	Füllung vollflächig	Farbe/Dekor wählbar					
7-04-01	Tür ohne Füllung	1 Dekor	321,-	331,-	-	Ja	
7-07-01	MDF roh Streichbar		340,-	349,-	-	Ja	
7-08-01	MDF roh Tapezierbar		340,-	349,-	-	Ja	
7-00-01	Melamin-Dekor		395,-	409,-	-	Ja	
7-02-01	Spiegel Silber		533,-	570,-	607,-	+ 30%	
7-21-01	Spiegel Grau		653,-	699,-	754,-	+ 30%	
7-03-01	VSG Klarglas		551,-	584,-	630,-	Ja	
7-12-01	VSG Mattglas Grünweiß		602,-	643,-	699,-	Ja	
7-13-01	VSG Mattglas Superweiß		708,-	763,-	837,-	Ja	
7-01-01	Lackglas Standardfarbe		1 Farbe	616,-	671,-	735,-	+ 30%
7-22-01	Lackglas RAL-Wunschfarbe	1 Farbe	719,-	782,-	868,-	+ 30%	
7-11-01	Lackglas Satinato	1 Farbe	729,-	792,-	879,-	+ 30%	
7-24-01	ESG Gefärbtes Glas	1 Farbe	655,-	703,-	768,-	Ja	
7-23-01	Magnethafttafel	1 Farbe	856,-	938,-	-	+ 30%	
7-09-01	Schichtstoff Hochglanz	1 Dekor	475,-	489,-	-	Info Seite 9	
7-05-01	Wunsch-Füllung* (Holz oder Melamin)		368,-	379,-	-	-	
<b>Füllung waagrecht halbiert</b>							
7-04-02	Tür ohne Füllung	1 Dekor oben; 1 Dekor unten	360,-	370,-	383,-	Ja	
7-07-02	MDF roh Streichbar		379,-	388,-	413,-	Ja	
7-08-02	MDF roh Tapezierbar		379,-	388,-	413,-	Ja	
7-00-02	Melamin-Dekor		434,-	448,-	505,-	Ja	
7-02-02	Spiegel Silber		572,-	609,-	646,-	+ 30%	
7-21-02	Spiegel Grau		692,-	738,-	793,-	+ 30%	
7-03-02	VSG Klarglas		590,-	623,-	669,-	Ja	
7-12-02	VSG Mattglas Grünweiß		641,-	682,-	738,-	Ja	
7-13-02	VSG Mattglas Superweiß		747,-	802,-	876,-	Ja	
7-01-02	Lackglas Standardfarbe		1 Farbe oben; 1 Farbe unten	655,-	710,-	774,-	+ 30%
7-22-02	Lackglas RAL-Wunschfarbe	1 Farbe oben; 1 Farbe unten	758,-	821,-	907,-	+ 30%	
7-11-02	Lackglas Satinato	1 Farbe oben; 1 Farbe unten	768,-	831,-	918,-	+ 30%	
7-24-02	ESG Gefärbtes Glas	1 Farbe oben; 1 Farbe unten	694,-	742,-	807,-	Ja	
7-23-02	Magnethafttafel	1 Farbe oben; 1 Farbe unten	895,-	977,-	1.059,-	+ 30%	
7-09-02	Schichtstoff Hochglanz	1 Dekor oben; 1 Dekor unten	514,-	528,-	585,-	Info Seite 9	
7-05-02	Wunsch-Füllung* (Holz oder Melamin)		407,-	418,-	459,-	-	
<b>Füllung waagrecht gedrittelt</b>							
7-04-04	Tür ohne Füllung	1 Dekor oben; 1 Dekor mitte; 1 Dekor unten	398,-	408,-	421,-	Ja	
7-00-04	Melamin-Dekor		472,-	486,-	544,-	Ja	
7-02-04	Spiegel Silber		610,-	647,-	684,-	+ 30%	
7-21-04	Spiegel Grau		730,-	776,-	831,-	+ 30%	
7-03-04	VSG Klarglas		628,-	661,-	707,-	Ja	
7-12-04	VSG Mattglas Grünweiß		679,-	720,-	776,-	Ja	
7-13-04	VSG Mattglas Superweiß		785,-	840,-	914,-	Ja	
7-01-04	Lackglas Standardfarbe		1 Farbe oben; 1 Farbe mitte; 1 Farbe unten	693,-	748,-	812,-	+ 30%
7-22-04	Lackglas RAL-Wunschfarbe		1 Farbe oben; 1 Farbe mitte; 1 Farbe unten	796,-	859,-	945,-	+ 30%
7-11-04	Lackglas Satinato		1 Farbe oben; 1 Farbe mitte; 1 Farbe unten	806,-	869,-	956,-	+ 30%
7-24-04	ESG Gefärbtes Glas	1 Farbe oben; 1 Farbe mitte; 1 Farbe unten	732,-	780,-	845,-	Ja	
7-09-04	Schichtstoff Hochglanz	1 Dekor oben; 1 Dekor mitte; 1 Dekor unten	552,-	566,-	624,-	Info Seite 9	
7-05-04	Wunsch-Füllung* (Holz oder Melamin)		445,-	456,-	498,-	-	

Breite in mm bis		Sondermaße				
Höhe in mm bis (Türhöhe unter 1300 mm, - 20% auf den Türpreis)		860	1000	1200		
		2650	2650	2650		
Tür-Typ	Füllung mit 500 mm hohen waagerechten Lackglasstreifen	Farbe/Dekor wählbar	€ je Gleittür inklusive Decken- und Bodenschiene (ein-/zweispurig), 1 Positionierer			**Raumteiler
7-00-03	Melamin-Dekor	1 Dekor oben; 1 Farbe mitte; 1 Dekor unten	553,-	567,-	625,-	+ 30%
7-03-03	VSG Klarglas	1 Farbe mitte	671,-	704,-	750,-	+ 30%
7-12-03	VSG Mattglas Grünweiß	1 Farbe mitte	679,-	720,-	776,-	+ 30%
7-13-03	VSG Mattglas Superweiß	1 Farbe mitte	785,-	840,-	914,-	+ 30%
7-01-03	Lackglas Standardfarbe	1 Farbe oben; 1 Farbe mitte; 1 Farbe unten	693,-	748,-	812,-	+ 30%
7-24-03	ESG Gefärbtes Glas	1 Farbe oben; 1 Farbe mitte; 1 Farbe unten	732,-	780,-	845,-	+ 30%
7-09-03	Schichtstoff Hochglanz	1 Dekor oben; 1 Farbe mitte; 1 Dekor unten	633,-	647,-	705,-	+ 30%
<b>Füllung mit 500 mm hohen waagerechten Klarglasstreifen</b>						
7-00-05	Melamin-Dekor	1 Dekor oben; 1 Dekor unten	505,-	519,-	577,-	Ja
7-03-05	VSG Klarglas		628,-	661,-	707,-	Ja
7-12-05	VSG Mattglas Grünweiß		679,-	720,-	776,-	Ja
7-13-05	VSG Mattglas Superweiß		785,-	840,-	914,-	Ja
7-01-05	Lackglas Standardfarbe	1 Farbe oben; 1 Farbe unten	693,-	748,-	812,-	+ 30%
7-24-05	ESG Gefärbtes Glas	1 Farbe oben; 1 Farbe unten	732,-	780,-	845,-	Ja
7-09-05	Schichtstoff Hochglanz	1 Dekor oben; 1 Dekor unten	585,-	599,-	657,-	Info Seite 9
<b>Füllung mit 500 mm hohen waagerechten Mattglasstreifen Grünweiß</b>						
7-00-06	Melamin-Dekor	1 Dekor oben; 1 Dekor unten	565,-	579,-	637,-	Ja
7-03-06	VSG Klarglas		628,-	661,-	707,-	Ja
7-12-06	VSG Mattglas Grünweiß		679,-	720,-	776,-	Ja
7-13-06	VSG Mattglas Superweiß		785,-	840,-	914,-	Ja
7-01-06	Lackglas Standardfarbe	1 Farbe oben; 1 Farbe unten	693,-	748,-	812,-	+ 30%
7-24-06	ESG Gefärbtes Glas	1 Farbe oben; 1 Farbe unten	732,-	780,-	845,-	Ja
7-09-06	Schichtstoff Hochglanz	1 Dekor oben; 1 Dekor unten	645,-	659,-	717,-	Info Seite 9
<b>Füllung mit 500 mm hohen waagerechten Mattglasstreifen Superweiß</b>						
7-00-09	Melamin-Dekor	1 Dekor oben; 1 Dekor unten	664,-	678,-	736,-	Ja
7-03-09	VSG Klarglas		727,-	760,-	806,-	Ja
7-12-09	VSG Mattglas Grünweiß		778,-	819,-	875,-	Ja
7-13-09	VSG Mattglas Superweiß		785,-	840,-	914,-	Ja
7-01-09	Lackglas Standardfarbe	1 Farbe oben; 1 Farbe unten	792,-	847,-	911,-	+ 30%
7-24-09	ESG Gefärbtes Glas	1 Farbe oben; 1 Farbe unten	831,-	879,-	944,-	Ja
7-09-09	Schichtstoff Hochglanz	1 Dekor oben; 1 Dekor unten	744,-	758,-	816,-	Info Seite 9
<b>Füllung mit 500 mm hohen waagerechten Glasstreifen mit farbigem Digitaldruck, für Wunsch-Motiv nach gelieferter Datei Zuschlag 150,-€</b>						
7-00-07	Melamin-Dekor	1 Dekor oben; 1 Motiv mitte; 1 Dekor unten	605,-	619,-	677,-	+ 30%
7-03-07	VSG Klarglas	1 Motiv mitte	721,-	754,-	800,-	+ 30%
7-12-07	VSG Mattglas Grünweiß	1 Motiv mitte	767,-	808,-	864,-	+ 30%
7-13-07	VSG Mattglas Superweiß	1 Motiv mitte	868,-	923,-	997,-	+ 30%
7-01-07	Lackglas Standardfarbe	1 Farbe oben; 1 Motiv mitte; 1 Farbe unten	786,-	841,-	905,-	+ 30%
7-24-07	ESG Gefärbtes Glas	1 Farbe oben; 1 Motiv mitte; 1 Farbe unten	825,-	873,-	938,-	+ 30%
7-09-07	Schichtstoff Hochglanz	1 Dekor oben; 1 Motiv mitte; 1 Dekor unten	685,-	699,-	757,-	+ 30%
<b>Füllung mit 500 mm hohen waagerechten Glasstreifen mit Lasergravur, für Wunsch-Dekor nach gelieferter Datei Zuschlag 150,-€</b>						
7-00-08	Melamin-Dekor	1 Dekor oben; 1 Gravur mitte; 1 Dekor unten	575,-	589,-	647,-	Ja
7-03-08	VSG Klarglas	1 Gravur mitte	701,-	734,-	780,-	Ja
7-12-08	VSG Mattglas Grünweiß	1 Gravur mitte	747,-	788,-	844,-	Ja
7-13-08	VSG Mattglas Superweiß	1 Gravur mitte	848,-	903,-	977,-	Ja
7-01-08	Lackglas Standardfarbe	1 Farbe oben; 1 Gravur mitte; 1 Farbe unten	766,-	821,-	885,-	+ 30%
7-24-08	ESG Gefärbtes Glas	1 Farbe oben; 1 Gravur mitte; 1 Farbe unten	805,-	853,-	918,-	Ja
7-09-08	Schichtstoff Hochglanz	1 Dekor oben; 1 Gravur mitte; 1 Dekor unten	655,-	669,-	727,-	Info Seite 9

#### Preise für Gleittüren mit Wunsch-Füllung (Holz oder Melamin) und Glasstreifen auf Anfrage

Mehrpriese	Preis in €			
Schrägtür (nicht mit Profilen im RAL-Farbton möglich), je Schrägtür	147,00			
Beschläge und Abdeckblende bei Kniestocklösung, je Tür	35,00			
Rückseitig weiß lackierte HDF-Platte, möglich bei Lackgläsern und Spiegel, je Tür	60,00			
Selbststeizug flexmotion (ab 870 mm Türbreite 2 Selbststeizüge je Tür möglich), je Stück	38,30			
	Eloxal Silber	Eloxal Edelstahl	RAL 9010 Weiß	RAL-Wunsch
Profile und Schienen in anderen Farben, je Tür	-	149,00	49,00	149,00
Wandausgleichsprofil, je lfdm	14,30	-	25,10	25,10
Optische Frontenteilung mit Alustegen, je Stück	16,00	-	25,70	25,70
Zusätzliche einspurige Boden-/Deckenschienen, je lfdm	31,50	46,00	40,00	46,00
Zusätzliche zweispurige Boden-/Deckenschienen, je lfdm	40,00	69,00	65,00	69,00

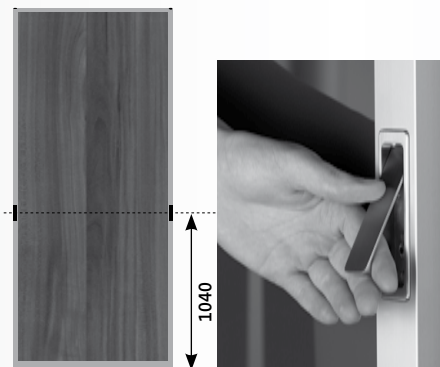

11 Preisliste 2018 Individual- / Self-Made-Programm Alle Artikel Lieferzeit ca. 3-5 Wochen Sonderlösungen auf Anfrage möglich

\*\*Raumteiler: Ja = Füllung Rückseite ist wie Vorderseite; + 30% = Mehrpreis, Rückseite wird wie Vorderseite gefertigt; Info = Bitte Infos zu Schichtstoff auf Seite 9 beachten



# ALURAHMEN-GLEITTÜR CUBE

- › Beidseitig glattes Profil, vorne mit Klappgriff
- › Maximale Türbreite: 1500 mm
- › Durch Anbau weiterer Türen erweiterbar
- › Maximale Gesamthöhe: 3000 mm
- › Inklusive 1 Selbststeinzug je Tür
- › Nutzbar als Nische/Einbauschränk, frei stehender Schrank, Dachschrägen- und Kniestocklösung
- › **Nicht** nutzbar als Raumteiler, begehbare Schrank
- › \*Wunsch-Füllung: Siehe Seite 5



Standardfarbe Profile und Schienen: Eloxal Silber  
 Sonderfarbe Profile und Schienen: Eloxal Edelstahl  
 Der in das Cube-Profil integrierte Griff gewährleistet eine herausragende Funktionalität

			Sondermaße					
Breite in mm bis			860	1000	1200	1500		
Höhe in mm bis (Höhe unter 1300 mm, - 20%; Höhe über 2650 mm, + 20% auf Türpreis)			2650	2650	2650	2650		
Tür-Typ	Füllung vollflächig	Farbe/Dekor wählbar	€ je Gleittür inklusive Decken- und Bodenschiene (ein-/zweispurig), 1 Selbststeinzug				Raumteiler	
7-04-01	Tür ohne Füllung	1 Dekor	354,-	363,-	377,-	395,-	Nein	
7-07-01	MDF roh Streichbar		382,-	395,-	436,-	-	Nein	
7-08-01	MDF roh Tapezierbar		382,-	395,-	436,-	-	Nein	
7-00-01	Melamin-Dekor		446,-	459,-	524,-	-	Nein	
7-02-01	Spiegel Silber		593,-	625,-	662,-	715,-	Nein	
7-21-01	Spiegel Grau		699,-	745,-	800,-	865,-	Nein	
7-03-01	VSG Klarglas		597,-	625,-	676,-	722,-	Nein	
7-12-01	VSG Mattglas Grünweiß		653,-	689,-	745,-	827,-	Nein	
7-13-01	VSG Mattglas Superweiß		754,-	809,-	879,-	965,-	Nein	
7-01-01	Lackglas Standardfarbe		1 Farbe	671,-	725,-	791,-	855,-	Nein
7-22-01	Lackglas RAL-Wunschfarbe		1 Farbe	769,-	813,-	888,-	939,-	Nein
7-11-01	Lackglas Satinato		1 Farbe	782,-	840,-	927,-	1.014,-	Nein
7-24-01	ESG Gefärbtes Glas		1 Farbe	704,-	749,-	812,-	-	Nein
7-23-01	Magnethafttafel	1 Farbe	902,-	984,-	1.057,-	-	Nein	
7-09-01	Schichtstoff Hochglanz	1 Dekor	526,-	539,-	604,-	-	Nein	
7-05-01	Wunsch-Füllung* (Holz oder Melamin)		414,-	427,-	480,-	-	Nein	
<b>Füllung waagrecht halbiert</b>								
7-04-02	Tür ohne Füllung	1 Dekor oben; 1 Dekor unten	393,-	402,-	416,-	434,-	Nein	
7-07-02	MDF roh Streichbar		421,-	434,-	475,-	488,-	Nein	
7-08-02	MDF roh Tapezierbar		421,-	434,-	475,-	488,-	Nein	
7-00-02	Melamin-Dekor		485,-	498,-	563,-	597,-	Nein	
7-02-02	Spiegel Silber		632,-	664,-	701,-	754,-	Nein	
7-21-02	Spiegel Grau		738,-	784,-	839,-	904,-	Nein	
7-03-02	VSG Klarglas		636,-	664,-	715,-	761,-	Nein	
7-12-02	VSG Mattglas Grünweiß		692,-	728,-	784,-	866,-	Nein	
7-13-02	VSG Mattglas Superweiß		793,-	848,-	918,-	1.004,-	Nein	
7-01-02	Lackglas Standardfarbe		1 Farbe oben; 1 Farbe unten	710,-	766,-	830,-	894,-	Nein
7-22-02	Lackglas RAL-Wunschfarbe		1 Farbe oben; 1 Farbe unten	798,-	871,-	927,-	969,-	Nein
7-11-02	Lackglas Satinato		1 Farbe oben; 1 Farbe unten	821,-	879,-	966,-	1.053,-	Nein
7-24-02	ESG Gefärbtes Glas		1 Farbe oben; 1 Farbe unten	743,-	788,-	851,-	-	Nein
7-23-02	Magnethafttafel	1 Farbe oben; 1 Farbe unten	941,-	1.023,-	1.096,-	-	Nein	
7-09-02	Schichtstoff Hochglanz	1 Dekor oben; 1 Dekor unten	565,-	578,-	643,-	677,-	Nein	
7-05-02	Wunsch-Füllung* (Holz oder Melamin)		453,-	466,-	519,-	543,-	Nein	
<b>Füllung waagrecht gedrittelt</b>								
7-04-04	Tür ohne Füllung	1 Dekor oben; 1 Dekor mitte; 1 Dekor unten	431,-	440,-	454,-	472,-	Nein	
7-00-04	Melamin-Dekor		523,-	536,-	601,-	636,-	Nein	
7-02-04	Spiegel Silber		670,-	702,-	739,-	792,-	Nein	
7-21-04	Spiegel Grau		776,-	822,-	877,-	942,-	Nein	
7-03-04	VSG Klarglas		674,-	702,-	753,-	799,-	Nein	
7-12-04	VSG Mattglas Grünweiß		730,-	766,-	822,-	904,-	Nein	
7-13-04	VSG Mattglas Superweiß		831,-	886,-	956,-	1.042,-	Nein	
7-01-04	Lackglas Standardfarbe		1 Farbe oben; 1 Farbe mitte; 1 Farbe unten	748,-	804,-	868,-	932,-	Nein
7-22-04	Lackglas RAL-Wunschfarbe		1 Farbe oben; 1 Farbe mitte; 1 Farbe unten	836,-	899,-	985,-	1.061,-	Nein
7-11-04	Lackglas Satinato		1 Farbe oben; 1 Farbe mitte; 1 Farbe unten	859,-	917,-	1.004,-	1.091,-	Nein
7-24-04	ESG Gefärbtes Glas		1 Farbe oben; 1 Farbe mitte; 1 Farbe unten	781,-	826,-	889,-	-	Nein
7-09-04	Schichtstoff Hochglanz		1 Dekor oben; 1 Dekor mitte; 1 Dekor unten	603,-	616,-	681,-	716,-	Nein
7-05-04	Wunsch-Füllung* (Holz oder Melamin)			491,-	504,-	557,-	-	Nein


Breite in mm bis			Sondermaße				
Höhe in mm bis (Höhe unter 1300 mm, - 20%; Höhe über 2650 mm, + 20% auf Türpreis)			860	1000	1200	1500	
			2650	2650	2650	2650	
Tür-Typ	Füllung mit 500 mm hohen waagerechten Lackglasstreifen	Farbe/Dekor wählbar	€ je Gleittür inklusive Decken- und Bodenschiene (ein-/zweispurig), 1 Selbstenzug				Raumteiler
7-00-03	Melamin-Dekor	1 Dekor oben; 1 Farbe mitte; 1 Dekor unten	604,-	617,-	682,-	737,-	Nein
7-03-03	VSG Klarglas	1 Farbe mitte	717,-	745,-	796,-	862,-	Nein
7-12-03	VSG Mattglas Grünweiß	1 Farbe mitte	730,-	766,-	822,-	904,-	Nein
7-13-03	VSG Mattglas Superweiß	1 Farbe mitte	831,-	886,-	956,-	1.042,-	Nein
7-01-03	Lackglas Standardfarbe	1 Farbe oben; 1 Farbe mitte; 1 Farbe unten	748,-	804,-	868,-	932,-	Nein
7-24-03	ESG Gefärbtes Glas	1 Farbe oben; 1 Farbe mitte; 1 Farbe unten	781,-	826,-	889,-	-	Nein
7-09-03	Schichtstoff Hochglanz	1 Dekor oben; 1 Farbe mitte; 1 Dekor unten	684,-	697,-	762,-	817,-	Nein
<b>Füllung mit 500 mm hohen waagerechten Klarglasstreifen</b>							
7-00-05	Melamin-Dekor	1 Dekor oben; 1 Dekor unten	556,-	569,-	634,-	689,-	Nein
7-03-05	VSG Klarglas		674,-	702,-	753,-	799,-	Nein
7-12-05	VSG Mattglas Grünweiß		730,-	766,-	822,-	904,-	Nein
7-13-05	VSG Mattglas Superweiß		831,-	886,-	956,-	1.042,-	Nein
7-01-05	Lackglas Standardfarbe	1 Farbe oben; 1 Farbe unten	748,-	804,-	868,-	932,-	Nein
7-24-05	ESG Gefärbtes Glas	1 Farbe oben; 1 Farbe unten	781,-	826,-	889,-	-	Nein
7-09-05	Schichtstoff Hochglanz	1 Dekor oben; 1 Dekor unten	636,-	649,-	714,-	769,-	Nein
<b>Füllung mit 500 mm hohen waagerechten Mattglasstreifen Grünweiß</b>							
7-00-06	Melamin-Dekor	1 Dekor oben; 1 Dekor unten	616,-	629,-	694,-	749,-	Nein
7-03-06	VSG Klarglas		674,-	702,-	753,-	799,-	Nein
7-12-06	VSG Mattglas Grünweiß		730,-	766,-	822,-	904,-	Nein
7-13-06	VSG Mattglas Superweiß		831,-	886,-	956,-	1.042,-	Nein
7-01-06	Lackglas Standardfarbe	1 Farbe oben; 1 Farbe unten	748,-	804,-	868,-	932,-	Nein
7-24-06	ESG Gefärbtes Glas	1 Farbe oben; 1 Farbe unten	781,-	826,-	889,-	-	Nein
7-09-06	Schichtstoff Hochglanz	1 Dekor oben; 1 Dekor unten	696,-	709,-	774,-	829,-	Nein
<b>Füllung mit 500 mm hohen waagerechten Mattglasstreifen Superweiß</b>							
7-00-09	Melamin-Dekor	1 Dekor oben; 1 Dekor unten	715,-	728,-	793,-	848,-	Nein
7-03-09	VSG Klarglas		773,-	801,-	852,-	898,-	Nein
7-12-09	VSG Mattglas Grünweiß		829,-	865,-	921,-	1.003,-	Nein
7-13-09	VSG Mattglas Superweiß		831,-	886,-	956,-	1.042,-	Nein
7-01-09	Lackglas Standardfarbe	1 Farbe oben; 1 Farbe unten	847,-	903,-	967,-	1.031,-	Nein
7-24-09	ESG Gefärbtes Glas	1 Farbe oben; 1 Farbe unten	880,-	925,-	988,-	-	Nein
7-09-09	Schichtstoff Hochglanz	1 Dekor oben; 1 Dekor unten	795,-	808,-	873,-	928,-	Nein
<b>Füllung mit 500 mm hohen waagerechten Glasstreifen mit farbigem Digitaldruck, für Wunsch-Motiv nach gelieferter Datei Zuschlag 150,-€</b>							
7-00-07	Melamin-Dekor	1 Dekor oben; 1 Motiv mitte; 1 Dekor unten	656,-	669,-	734,-	-	Nein
7-03-07	VSG Klarglas	1 Motiv mitte	767,-	795,-	846,-	-	Nein
7-12-07	VSG Mattglas Grünweiß	1 Motiv mitte	818,-	854,-	910,-	-	Nein
7-13-07	VSG Mattglas Superweiß	1 Motiv mitte	914,-	969,-	1.039,-	-	Nein
7-01-07	Lackglas Standardfarbe	1 Farbe oben; 1 Motiv mitte; 1 Farbe unten	841,-	897,-	961,-	-	Nein
7-24-07	ESG Gefärbtes Glas	1 Farbe oben; 1 Motiv mitte; 1 Farbe unten	874,-	919,-	982,-	-	Nein
7-09-07	Schichtstoff Hochglanz	1 Dekor oben; 1 Motiv mitte; 1 Dekor unten	736,-	749,-	814,-	-	Nein
<b>Füllung mit 500 mm hohen waagerechten Glasstreifen mit Lasergravur, für Wunsch-Dekor nach gelieferter Datei Zuschlag 150,-€</b>							
7-00-08	Melamin-Dekor	1 Dekor oben; 1 Gravur mitte; 1 Dekor unten	626,-	639,-	704,-	759,-	Nein
7-03-08	VSG Klarglas	1 Gravur mitte	747,-	775,-	826,-	882,-	Nein
7-12-08	VSG Mattglas Grünweiß	1 Gravur mitte	798,-	834,-	890,-	982,-	Nein
7-13-08	VSG Mattglas Superweiß	1 Gravur mitte	894,-	949,-	1.019,-	1.115,-	Nein
7-01-08	Lackglas Standardfarbe	1 Farbe oben; 1 Gravur mitte; 1 Farbe unten	821,-	877,-	941,-	1.015,-	Nein
7-24-08	ESG Gefärbtes Glas	1 Farbe oben; 1 Gravur mitte; 1 Farbe unten	854,-	899,-	962,-	-	Nein
7-09-08	Schichtstoff Hochglanz	1 Dekor oben; 1 Gravur mitte; 1 Dekor unten	706,-	719,-	784,-	839,-	Nein

#### Preise für Gleittüren mit Wunsch-Füllung (Holz oder Melamin) und Glasstreifen auf Anfrage

Mehrpriese	Preis in €	
Schrägtür, je Schrägtür	147,00	
Beschläge und Abdeckblende bei Kniestocklösung, je Tür	35,00	
Selbstenzug flexmotion (ab 870 mm Türbreite 2 Selbstenzüge je Tür möglich), je Stück	38,30	
	Eloxal Silber	Eloxal Edelstahl
Profile und Schienen in anderen Farben, je Tür	-	170,00
Wandausgleichsprofil, je lfdm	14,30	-
Optische Frontenteilung mit Alustegen, je Stück	16,00	-
Zusätzliche einspurige Boden-/Deckenschienen, je lfdm	31,50	46,00
Zusätzliche zweispurige Boden-/Deckenschienen, je lfdm	40,00	69,00

# ALURAHMEN-GLEITTÜR EXQUISIT

- Zwei Griffformen stehen zur Auswahl
- Griffe vorderseitig über die ganze Türhöhe
- Je nach Türstellung eventuell Einsatz von Seitenprofilen
- Spezielle Raumteilerprofile, Griffe beidseitig
- Mehrkammer-Proflierung mit großer Wandungsstärke
- Maximale Türbreite: 2000 mm
- Durch Anbau weiterer Türen erweiterbar
- Maximale Gesamthöhe: 3000 mm
- Inklusive 1 Selbststzug je Tür
- Nutzbar als Raumteiler, begehbarer Schrank, Nische/Einbauschränk, frei stehender Schrank, Dachschrägen- und Kniestocklösung
- \*Wunsch-Füllung: Siehe Seite 5



Standardfarbe Profile und Schienen: Eloxal Silber;  
 Sonderfarbe Profile und Schienen: Eloxal Edelstahl (nur Profil Elegant und Seitenprofil glatt),  
 RAL-Wunschfarbe für alle Profile möglich

Breite in mm bis		Sondermaße							
Höhe in mm bis (Höhe unter 1300 mm, - 20%; H über 2650 mm, + 20% auf Türpreis)		860	1000	1200	1500	1750	2000		
		2650	2650	2650	2650	2650	2650		
Tür-Typ	Füllung vollflächig	Farbe/Dekor wählbar	€ je Gleittür inklusive Decken- und Bodenschiene (ein-/zweispurig), 1 Selbststzug					**Raumteiler	
7-04-01	Tür ohne Füllung	1 Dekor	386,-	400,-	413,-	432,-	451,-	473,-	Ja
7-07-01	MDF roh Streichbar		428,-	439,-	459,-	-	-	-	Ja
7-08-01	MDF roh Tapezierbar		428,-	439,-	459,-	-	-	-	Ja
7-00-01	Melamin-Dekor		497,-	515,-	543,-	-	-	-	Ja
7-02-01	Spiegel Silber		653,-	681,-	717,-	781,-	837,-	896,-	+ 30%
7-21-01	Spiegel Grau		750,-	796,-	850,-	938,-	1.011,-	1.086,-	+ 30%
7-03-01	VSG Klarglas		639,-	671,-	717,-	804,-	865,-	919,-	Ja
7-12-01	VSG Mattglas Grünweiß		699,-	735,-	791,-	902,-	957,-	1.049,-	Ja
7-13-01	VSG Mattglas Superweiß		800,-	850,-	919,-	1.053,-	1.149,-	1.241,-	Ja
7-01-01	Lackglas Standardfarbe		727,-	781,-	846,-	911,-	-	-	+ 30%
7-22-01	Lackglas RAL-Wunschfarbe		840,-	903,-	985,-	1.067,-	-	-	+ 30%
7-11-01	Lackglas Satinato		855,-	917,-	1.005,-	1.093,-	-	-	+ 30%
7-24-01	ESG Gefärbtes Glas		750,-	793,-	855,-	-	-	-	Ja
7-23-01	Magnethafttafel	948,-	1.030,-	1.132,-	-	-	-	+ 30%	
7-09-01	Schichtstoff Hochglanz	577,-	595,-	623,-	-	-	-	Info Seite 9	
7-05-01	Wunsch-Füllung* (Holz oder Melamin)	463,-	477,-	501,-	-	-	-	-	
<b>Füllung waagrecht halbiert</b>									
7-04-02	Tür ohne Füllung	1 Dekor oben; 1 Dekor unten	425,-	439,-	452,-	471,-	490,-	512,-	Ja
7-07-02	MDF roh Streichbar		467,-	478,-	498,-	524,-	547,-	579,-	Ja
7-08-02	MDF roh Tapezierbar		467,-	478,-	498,-	524,-	547,-	579,-	Ja
7-00-02	Melamin-Dekor		536,-	554,-	582,-	625,-	653,-	681,-	Ja
7-02-02	Spiegel Silber		692,-	720,-	756,-	820,-	876,-	935,-	+ 30%
7-21-02	Spiegel Grau		789,-	835,-	889,-	977,-	1.050,-	1.125,-	+ 30%
7-03-02	VSG Klarglas		678,-	710,-	756,-	843,-	904,-	958,-	Ja
7-12-02	VSG Mattglas Grünweiß		738,-	774,-	830,-	941,-	996,-	1.088,-	Ja
7-13-02	VSG Mattglas Superweiß		839,-	889,-	958,-	1.092,-	1.188,-	1.280,-	Ja
7-01-02	Lackglas Standardfarbe		766,-	820,-	885,-	950,-	-	-	+ 30%
7-22-02	Lackglas RAL-Wunschfarbe		879,-	942,-	1.024,-	1.106,-	-	-	+ 30%
7-11-02	Lackglas Satinato		894,-	956,-	1.044,-	1.132,-	-	-	+ 30%
7-24-02	ESG Gefärbtes Glas		789,-	832,-	894,-	-	-	-	Ja
7-23-02	Magnethafttafel	987,-	1.069,-	1.171,-	-	-	-	+ 30%	
7-09-02	Schichtstoff Hochglanz	616,-	634,-	662,-	705,-	733,-	761,-	Info Seite 9	
7-05-02	Wunsch-Füllung* (Holz oder Melamin)	502,-	516,-	540,-	575,-	600,-	630,-	-	
<b>Füllung waagrecht gedrittelt</b>									
7-04-04	Tür ohne Füllung	Je 1 Dekor oben; mitte; unten	463,-	477,-	490,-	509,-	528,-	550,-	Ja
7-00-04	Melamin-Dekor		574,-	592,-	620,-	664,-	692,-	720,-	Ja
7-02-04	Spiegel Silber		730,-	758,-	794,-	858,-	914,-	973,-	+ 30%
7-21-04	Spiegel Grau		827,-	873,-	927,-	1.015,-	1.088,-	1.163,-	+ 30%
7-03-04	VSG Klarglas		716,-	748,-	794,-	881,-	942,-	996,-	Ja
7-12-04	VSG Mattglas Grünweiß		776,-	812,-	868,-	979,-	1.034,-	1.126,-	Ja
7-13-04	VSG Mattglas Superweiß		877,-	927,-	996,-	1.130,-	1.226,-	1.318,-	Ja
7-01-04	Lackglas Standardfarbe		804,-	858,-	923,-	988,-	-	-	+ 30%
7-22-04	Lackglas RAL-Wunschfarbe		917,-	980,-	1.062,-	1.144,-	-	-	+ 30%
7-11-04	Lackglas Satinato		932,-	994,-	1.082,-	1.170,-	-	-	+ 30%
7-24-04	ESG Gefärbtes Glas		827,-	870,-	932,-	-	-	-	Ja
7-09-04	Schichtstoff Hochglanz		654,-	672,-	700,-	744,-	772,-	800,-	Info Seite 9
7-05-04	Wunsch-Füllung* (Holz oder Melamin)		540,-	554,-	578,-	613,-	639,-	669,-	-



Breite in mm bis Höhe in mm bis (Höhe unter 1300 mm, - 20%; Höhe über 2650 mm, + 20% auf Türpreis)		Sondermaße							
		860	1000	1200	1500	1750	2000		
Tür-Typ	Füllung mit 500 mm hohen waagerechten Lackglasstreifen	Farbe/Dekor wählbar	€ je Gleittür inklusive Decken- und Bodenschiene (ein-/zweispurig), 1 Selbstenzug						**Raumteiler
7-00-03	Melamin-Dekor	1 Farbe mitte; je 1 Dekor oben, unten	655,-	673,-	701,-	765,-	813,-	841,-	+ 30%
7-03-03	VSG Klarglas	1 Farbe mitte	759,-	791,-	837,-	944,-	1.025,-	1.079,-	+ 30%
7-12-03	VSG Mattglas Grünweiß	1 Farbe mitte	776,-	812,-	868,-	979,-	1.034,-	1.126,-	+ 30%
7-13-03	VSG Mattglas Superweiß	1 Farbe mitte	877,-	927,-	996,-	1.130,-	1.226,-	1.318,-	+ 30%
7-01-03	Lackglas Standardfarbe	Je 1 Farbe oben, mitte, unten	804,-	858,-	923,-	988,-	-	-	+ 30%
7-24-03	ESG Gefärbtes Glas	Je 1 Farbe oben, mitte, unten	827,-	870,-	932,-	-	-	-	+ 30%
7-09-03	Schichtstoff Hochglanz	1 Farbe mitte; je 1 Dekor oben, unten	735,-	753,-	781,-	845,-	893,-	921,-	+ 30%

**Füllung mit 500 mm hohen waagerechten Klarglasstreifen**

7-00-05	Melamin-Dekor	1 Dekor oben; 1 Dekor unten	607,-	625,-	653,-	717,-	765,-	793,-	Ja
7-03-05	VSG Klarglas		716,-	748,-	794,-	881,-	942,-	996,-	Ja
7-12-05	VSG Mattglas Grünweiß		776,-	812,-	868,-	979,-	1.034,-	1.126,-	Ja
7-13-05	VSG Mattglas Superweiß		877,-	927,-	996,-	1.130,-	1.226,-	1.318,-	Ja
7-01-05	Lackglas Standardfarbe	1 Farbe oben; 1 Farbe unten	804,-	858,-	923,-	988,-	-	-	+ 30%
7-24-05	ESG Gefärbtes Glas	1 Farbe oben; 1 Farbe unten	827,-	870,-	932,-	-	-	-	Ja
7-09-05	Schichtstoff Hochglanz	1 Dekor oben; 1 Dekor unten	687,-	705,-	733,-	797,-	845,-	873,-	Info S. 9

**Füllung mit 500 mm hohen waagerechten Mattglasstreifen Grünweiß**

7-00-06	Melamin-Dekor	1 Dekor oben; 1 Dekor unten	667,-	685,-	713,-	777,-	825,-	853,-	Ja
7-03-06	VSG Klarglas		716,-	748,-	794,-	881,-	942,-	996,-	Ja
7-12-06	VSG Mattglas Grünweiß		776,-	812,-	868,-	979,-	1.034,-	1.126,-	Ja
7-13-06	VSG Mattglas Superweiß		877,-	927,-	996,-	1.130,-	1.226,-	1.318,-	Ja
7-01-06	Lackglas Standardfarbe	1 Farbe oben; 1 Farbe unten	804,-	858,-	923,-	988,-	-	-	+ 30%
7-24-06	ESG Gefärbtes Glas	1 Farbe oben; 1 Farbe unten	827,-	870,-	932,-	-	-	-	Ja
7-09-06	Schichtstoff Hochglanz	1 Dekor oben; 1 Dekor unten	747,-	765,-	793,-	857,-	905,-	933,-	Info S. 9

**Füllung mit 500 mm hohen waagerechten Mattglasstreifen Superweiß**

7-00-09	Melamin-Dekor	1 Dekor oben; 1 Dekor unten	766,-	784,-	812,-	876,-	924,-	952,-	Ja
7-03-09	VSG Klarglas		815,-	847,-	893,-	980,-	1.041,-	1.095,-	Ja
7-12-09	VSG Mattglas Grünweiß		875,-	911,-	967,-	1.078,-	1.133,-	1.227,-	Ja
7-13-09	VSG Mattglas Superweiß		877,-	927,-	996,-	1.130,-	1.226,-	1.318,-	Ja
7-01-09	Lackglas Standardfarbe	1 Farbe oben; 1 Farbe unten	903,-	957,-	1.022,-	1.087,-	-	-	+ 30%
7-24-09	ESG Gefärbtes Glas	1 Farbe oben; 1 Farbe unten	926,-	969,-	1.031,-	-	-	-	Ja
7-09-09	Schichtstoff Hochglanz	1 Dekor oben; 1 Dekor unten	846,-	864,-	892,-	956,-	1.004,-	1.032,-	Info S. 9

**Füllung mit 500 mm hohen waagerechten Glasstreifen mit farbigem Digitaldruck, für Wunsch-Motiv nach gelieferter Datei Zuschlag 150,-€**

7-00-07	Melamin-Dekor	1 Motiv mitte; je 1 Dekor oben, unten	777,-	795,-	823,-	-	-	-	+ 30%
7-03-07	VSG Klarglas	1 Motiv mitte	879,-	911,-	957,-	-	-	-	+ 30%
7-12-07	VSG Mattglas Grünweiß	1 Motiv mitte	934,-	970,-	1.026,-	-	-	-	+ 30%
7-13-07	VSG Mattglas Superweiß	1 Motiv mitte	1.030,-	1.080,-	1.149,-	-	-	-	+ 30%
7-01-07	Lackglas Standardfarbe	1 Motiv mitte; je 1 Farbe oben, unten	967,-	1.021,-	1.086,-	-	-	-	+ 30%
7-24-07	ESG Gefärbtes Glas	1 Motiv mitte; je 1 Farbe oben, unten	990,-	1.033,-	1.095,-	-	-	-	+ 30%
7-09-07	Schichtstoff Hochglanz	1 Motiv mitte; je 1 Dekor oben, unten	857,-	875,-	903,-	-	-	-	+ 30%

**Füllung mit 500 mm hohen waagerechten Glasstreifen mit Lasergravur, für Wunsch-Dekor nach gelieferter Datei Zuschlag 150,-€**

7-00-08	Melamin-Dekor	1 Gravur mitte; je 1 Dekor oben, unten	707,-	725,-	753,-	787,-	835,-	863,-	Ja
7-03-08	VSG Klarglas	1 Gravur mitte	819,-	851,-	897,-	964,-	1.035,-	1.089,-	Ja
7-12-08	VSG Mattglas Grünweiß	1 Gravur mitte	874,-	910,-	966,-	1.057,-	1.122,-	1.214,-	Ja
7-13-08	VSG Mattglas Superweiß	1 Gravur mitte	970,-	1.020,-	1.089,-	1.203,-	1.309,-	1.401,-	Ja
7-01-08	Lackglas Standardfarbe	1 Gravur mitte; je 1 Farbe oben, unten	907,-	961,-	1.026,-	1.071,-	-	-	+ 30%
7-24-08	ESG Gefärbtes Glas	1 Gravur mitte; je 1 Farbe oben, unten	930,-	973,-	1.035,-	-	-	-	Ja
7-09-08	Schichtstoff Hochglanz	1 Gravur mitte; je 1 Dekor oben, unten	787,-	805,-	833,-	867,-	915,-	943,-	Info S. 9

**Preise für Gleittüren mit Wunsch-Füllung (Holz oder Melamin) und Glasstreifen auf Anfrage**

Mehrpriese	Preis in €		
Schrägtür (nicht mit Profilen im RAL-Farbton möglich), je Schrägtür	147,00		
Beschläge und Abdeckblende bei Kniestocklösung, je Tür	35,00		
Rückseitig weiß lackierte HDF-Platte, möglich bei Lackgläsern und Spiegel, je Tür	80,00		
Selbstenzug flexmotion (ab 870 mm Türbreite 2 Einzüge je Tür möglich), je Stück	38,30		
	Eloxal Silber	Eloxal Edelstahl	RAL-Wunsch
Profile und Schienen in anderen Farben, je Tür	-	195,00	195,00
Wandausgleichsprofil, je lfdm	14,30	-	25,10
Optische Frontenteilung mit Alustegen, je Stück	16,00	-	25,70
Zusätzliche einspurige Boden-/Deckenschienen, je lfdm	31,50	46,00	46,00
Zusätzliche zweispurige Boden-/Deckenschienen, je lfdm	40,00	69,00	69,00

# RAHMENLOS-GLEITTÜR DELUXE

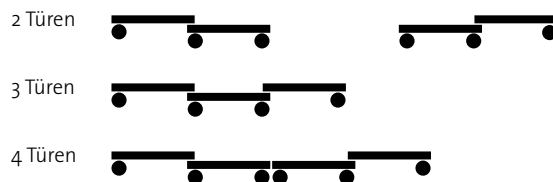


## DIE TÜREN

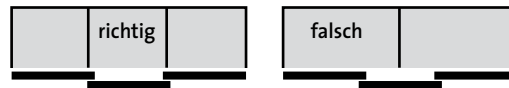
- Sie erhalten fertig zusammengebaute Türen auf Maß
- 28 mm stark
- Glattes Türblatt ohne Profilrahmen
- Große Auswahl an Dekor-Oberflächen
- Zusätzliche Glas- bzw. Spiegelbelegung möglich
- Dezentere senkrechte ABS-Kanten dekorgleich zur Türblatt-Oberfläche
- Rückseitig mit 2 Stück Ausricht-Beschlägen, um ein mögliches Durchbiegen des Türblattes auszugleichen
- Die Boden- und Deckenschienen werden vom Kunden montiert

## MUSTERANORDNUNG DER TÜREN

- Je nachdem wieviele Türen Ihr Schrank bekommen soll, werden die Türen unterschiedlich angeordnet.
- Jede Tür hat vorne je nach Türstellung 1 oder 2 Klappgriffe



- Bei einem Schrank mit Gleittüren ist die Schrankeinteilung von der Türbreite abhängig.



## DECKENSCHIENEN



- Verwendet werden zwei einspurige Schienen
- Die beiden Schienen werden in einem Abstand von 10 mm voreinander montiert
- Länge maximal 6000 mm
- Breitere Türanlagen sind möglich
- Aluminium Eloxal Silber, Eloxal Edelstahl, Weiß pulverbeschichtet RAL 9010

## DECKENROLLEN



- Hochwertige kugelgelagerte Rollen
- Je Tür links und rechts jeweils 1 Rollen-Paar
- Die Deckenrollen gewährleisten einen ruhigen Lauf in den Deckenschielen

## BODENROLLEN

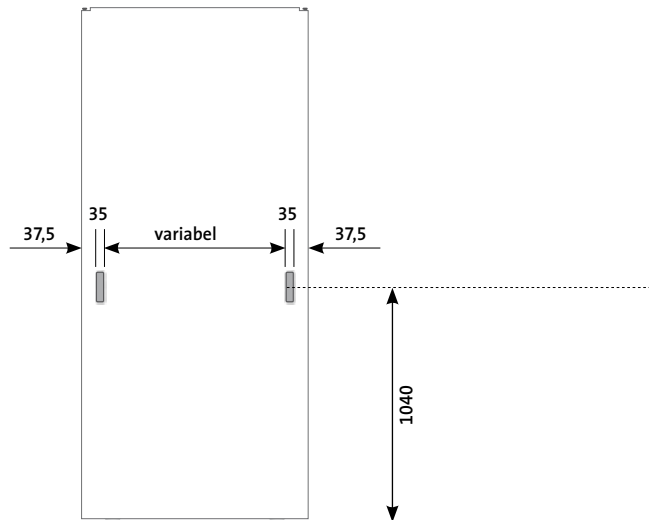


- Hochwertige kugelgelagerte Rollen
- Je Tür 2 Bodenrollen in der unteren Türblatt-Kante integriert
- Rollen gleiten auf den Bodenschielen
- In der Höhe um  $\pm 3,5$  mm verstellbar

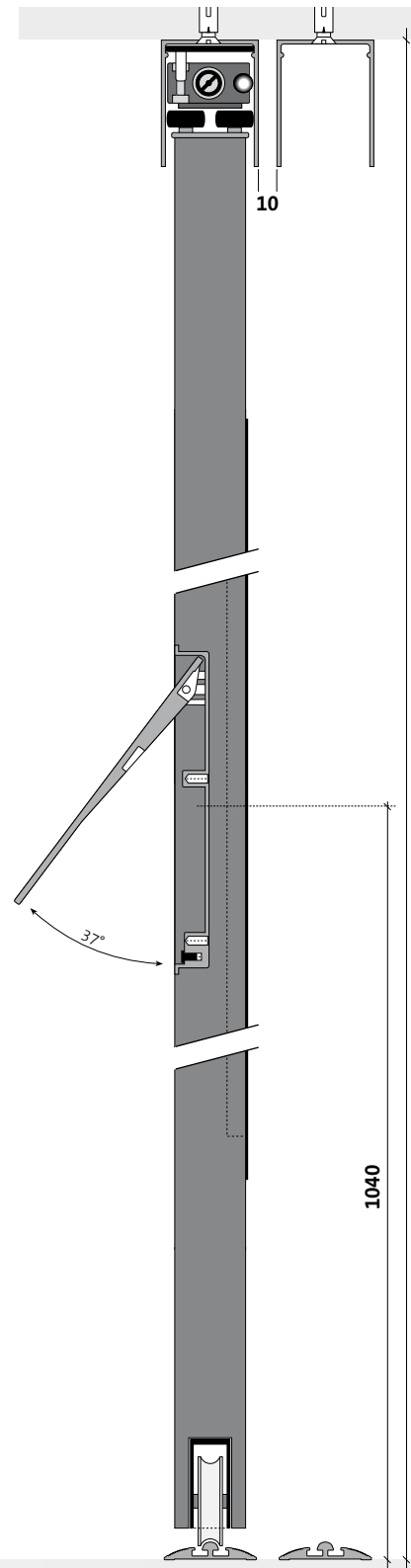
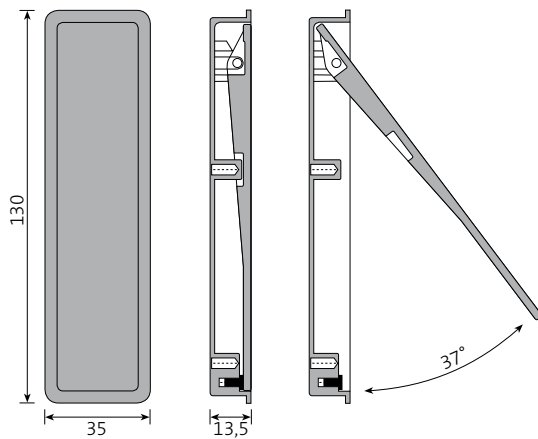


### TÜRGRIFF

- Links und/oder rechts im Türblatt eingelassen
- Aluminium Silber oder Edelstahl



Alle Maßangaben in mm



Gesamthöhe Türanlage bis maximal 2600

RAHMENLOS-GLEITTÜR DELUXE

### UNIVERSAL-BODENSCHIENE



- Für alle Fußböden
- Schienen werden aufgeklebt
- Einspurig
- Es werden 2 Schienen verwendet
- Länge maximal 6000 mm
- Breitere Türanlagen sind möglich
- Aluminium Eloxal Silber, Eloxal Edelstahl, Weiß pulverbeschichtet RAL 9010

### PARKETT-BODENSCHIENE



- Wird in Holzboden eingelassen
- Auch für Fliesen-Belag geeignet
- Einspurig
- Es werden 2 Schienen verwendet
- Länge maximal 6000 mm
- Breitere Türanlagen sind möglich
- Aluminium Eloxal Silber, Eloxal Edelstahl, Weiß pulverbeschichtet RAL 9010

### TEPPICH-BODENSCHIENE








- Für Teppichböden
- Einspurig
- Es werden 2 Schienen verwendet
- Länge maximal 6000 mm
- Breitere Türanlagen sind möglich
- Aluminium Eloxal Silber, Eloxal Edelstahl, Weiß pulverbeschichtet RAL 9010



# RAHMENLOS-GLEITTÜR DELUXE

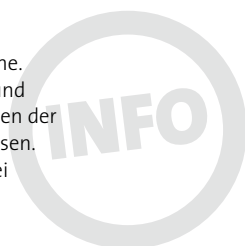
- › Glattes Türblatt mit eingelassenen Klappgriff/en
- › Standardfarbe Schienen und Griffe: Eloxal Silber
- › Sonderfarbe Schienen und Griffe: Eloxal Edelstahl
- › Sonderfarbe Schienen: Weiß pulverbeschichtet RAL 9010
- › Maximale Türbreite: 1200 mm
- › Durch Anbau weiterer Türen erweiterbar
- › Maximale Gesamthöhe: 2600 mm
- › Inklusive 1 Selbsteinzug je Tür
- › Nutzbar als Nische/Einbauschränk, frei stehender Schrank, Kniestocklösung
- › **Nicht** nutzbar als Raumteiler, begehbare Schrank, Dachschrägenlösung

				Sondermaße			
Breite Gleittür in mm bis				1000	1200		
Gesamthöhe in mm bis (Bei Höhe unter 1300 mm, - 20% auf den Türpreis)				2600	2600		
Tür-Typ	Türblatt vollflächig	Breite Glas / Spiegel	Farbe/Dekor wählbar	€ je Gleittür inklusive Decken- und Bodenschiene, 1 Selbsteinzug		Raumteiler	
7-88-01	Melamin-Dekor		1 Dekor	<b>432,-</b>	<b>465,-</b>	Nein	
<b>Türblatt mit senkrechtem Lackglasstreifen in Standard-Farbe (Glas wird auf Holz-Türblatt geklebt)</b>							
7-88-02	Melamin-Dekor	250 mm 	1 Dekor; 1 Glasfarbe Standard	<b>485,-</b>	<b>518,-</b>	Nein	
7-88-02	Melamin-Dekor	350 mm	1 Dekor; 1 Glasfarbe Standard	<b>496,-</b>	<b>529,-</b>	Nein	
7-88-02	Melamin-Dekor	450 mm	1 Dekor; 1 Glasfarbe Standard	<b>507,-</b>	<b>540,-</b>	Nein	
<b>Türblatt mit senkrechtem Lackglasstreifen in RAL-Wunschfarbe (Glas wird auf Holz-Türblatt geklebt)</b>							
7-88-03	Melamin-Dekor	250 mm 	1 Dekor; 1 Glasfarbe RAL	<b>501,-</b>	<b>534,-</b>	Nein	
7-88-03	Melamin-Dekor	350 mm	1 Dekor; 1 Glasfarbe RAL	<b>515,-</b>	<b>548,-</b>	Nein	
7-88-03	Melamin-Dekor	450 mm	1 Dekor; 1 Glasfarbe RAL	<b>530,-</b>	<b>563,-</b>	Nein	
<b>Türblatt mit senkrechtem Spiegelstreifen silber (Glas wird auf Holz-Türblatt geklebt)</b>							
7-88-04	Melamin-Dekor	250 mm 	1 Dekor	<b>485,-</b>	<b>518,-</b>	Nein	
7-88-04	Melamin-Dekor	350 mm	1 Dekor	<b>496,-</b>	<b>529,-</b>	Nein	
7-88-04	Melamin-Dekor	450 mm	1 Dekor	<b>507,-</b>	<b>540,-</b>	Nein	
<b>Türblatt mit senkrechtem Spiegelstreifen grau (Glas wird auf Holz-Türblatt geklebt)</b>							
7-88-05	Melamin-Dekor	250 mm 	1 Dekor	<b>507,-</b>	<b>540,-</b>	Nein	
7-88-05	Melamin-Dekor	350 mm	1 Dekor	<b>518,-</b>	<b>551,-</b>	Nein	
7-88-05	Melamin-Dekor	450 mm	1 Dekor	<b>529,-</b>	<b>562,-</b>	Nein	

Mehrpreise	Preis in €
Beschläge und Abdeckblende bei Kniestocklösung, je Tür	<b>35,-</b>
Selbsteinzug flexmotion, je Stück	<b>38,30</b>
Schienen und Griffe in Eloxal Edelstahl, je Tür	<b>50,-</b>
Schienen in Weiß pulverbeschichtet RAL 9010, je Tür	<b>25,-</b>

### Automatischer Selbsteinzug

Unsichtbarer Einbau in die Deckenschiene. Der Selbsteinzug zieht die Tür sanft zu und dämpft weich den Anschlag. Ein Zuknallen der Türen ist mit dieser Technik ausgeschlossen. Ab einer Türbreite von 870 mm sind zwei Selbsteinzüge je Gleittür möglich.



Türblatt-Oberflächen	Wählbare Dekor- / Farb-Varianten					
Melamin-Dekore	1 a / 20	Reinweiß	1 c / 29	Java Walnut*	1 c / 46	NEU: Eiche Riviera*
	1 b / 15	Graphitgrau	1 c / 30	Kernbuche*	1 c / 48	NEU: Ahorn matt*
			1 c / 37	Eiche geplankt*	1 c / 50	NEU: Pinie weiß*
					1 c / 52	NEU: Buche matt*
Lackglas Standardfarbe	12 b / 1	Lichtgrau	12 b / 11	Alugrau	12 b / 21	Oxidrot
	12 b / 2	Smaragd grün	12 b / 12	Neon gelb	12 b / 22	Pastell orange
	12 b / 3	Beige	12 b / 13	Neon grün	12 b / 23	Pastell gelb
	12 b / 4	Lichtblau	12 b / 14	Lila	12 b / 24	Dunkelgrau
	12 b / 5	Graugrün	12 b / 15	Rot	12 b / 25	Weinrot
	12 b / 6	Enzian blau	12 b / 16	Dunkelblau	12 b / 26	Olivgrün
	12 b / 7	Pistazie	12 b / 17	Extra weiß	12 b / 27	Blaugrau
	12 b / 8	Creme weiß	12 b / 18	Beigegrü	12 b / 28	Mocca
	12 b / 9	Latina beige	12 b / 19	Tiefschwarz		
	12 b / 10	Apricot	12 b / 20	Terrabraun		
Lackglas mit RAL-Wunschfarbe	31 / 1	Wunsch-Lackglas				
Spiegel	6 / 1	Spiegel silber				
	7 / 2	Spiegel grau				

### TÜRBLATT-VORDERSEITE MIT GLASBELEGUNG




- Senkrechte Lackglas- bzw. Spiegelstreifen sind möglich
- Streifen wird mittig auf Türblatt geklebt
- Mögliche Glasbreiten: 250, 350 und 450 mm
- Glaskanten geschliffen

### RÜCKSEITIGE AUSRICHT-BESCHLÄGE



- Jedes Türblatt ist rückseitig mit zwei Ausricht-Beschlägen versehen
- Mit den Beschlägen wird ein mögliches Durchbiegen des Türblattes verhindert bzw. durch Nachjustieren ausgeglichen
- Eine Nachjustierung kann vor oder nach einer Heizperiode nötig sein



# STOLLENSYSTEM GALANT



## DIE SCHRANK-ELEMENTE

- In zwei unterschiedlichen Wandstärken erhältlich: 19 oder 28 mm
- Schrankhöhe bis maximal 3000 mm
- Schrankbreite insgesamt unendlich
- Schranktiefe von 200 bis maximal 589 mm (mit Außenseite 700 mm)

## DETAILS

- Sehr hohe Stabilität aufgrund der Spezial-Beschläge und einer 8 mm starken, eingeneteten Rückwand
- Sehr hohe Oberflächenvielfalt
- Vorne 2 mm starke ABS-Kanten, hinten Melamin-Kanten

## NUTZUNG

- Begehbarer Schrank, Schranksysteme, Nischenlösung, Dachschrägenlösung, Kniestocklösung

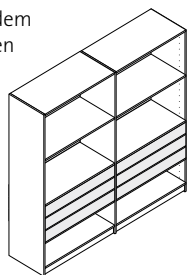
## MÖGLICHE MELAMIN-DEKORE DER HOLZTEILE

- Standard: 1a/20 Reinweiß
- Dekore (Mehrpreis = 10% auf die Holzteile):  
1b/15 Graphitgrau  
1c/37 Eiche geplankt (Holznachbildung)

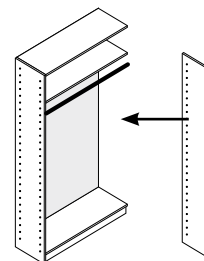


**BASISMODULE**

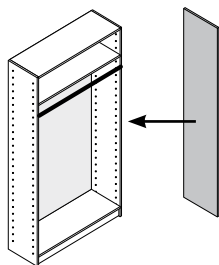
- Wandstärke 19 mm bzw. 28 mm
- Breite, Höhe und Tiefe maßgefertigt ohne Mehrpreis
- Die Anzahl der Basismodule ist frei wählbar, die Module werden aneinander gebaut
- Die Breite von Modul zu Modul kann variieren, insofern der Schrank keine Gleittüren erhält. Ansonsten müssen die Modulbreiten mit dem Gleittürsystem in Einklang gebracht werden
- Jedes Modul erhält eine 8 mm Rückwand

**ABSCHLUSSSTOLLEN F41**

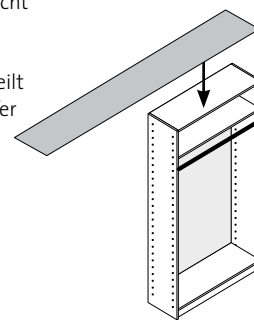
- Wandstärke 19 mm bzw. 28 mm
- Die Stollen sind mit einer durchgehenden Raster-Lochbohrung versehen, Lochabstand 32 mm
- Der Stollen F41 wird grundsätzlich als Abschluss des letzten Basismodules rechts benötigt
- Abgeschrägte Stollen für eine Kniestocklösung sind gegen Mehrpreis möglich

**AUSSENSEITE F42**

- Wandstärke 19 mm bzw. 28 mm
- Für eine Schranklösung mit Gleittüren ist für den Türanschlag die Außenseite F42 erforderlich, falls der Schrank nicht seitlich an eine Wand grenzt
- Beachten Sie: Die Außenseite ist um 111 mm tiefer als die Tiefe der Schrankmodule
- Abgeschrägte Außenseiten für eine Kniestocklösung sind gegen Mehrpreis möglich

**ABSCHLUSSKRANZ F43**

- Wandstärke 19 mm bzw. 28 mm
- Für eine Schranklösung mit Gleittüren ist für die obere Schienenbefestigung der Abschlußkranz F43 erforderlich, falls der Schrank nicht bis zur Decke reicht
- Bis zu einer Breite von 2600 mm durchgehende Platte, ab 2601 mm wird die Platte mittig geteilt
- Der Abschlußkranz ist um 109 mm tiefer als die Tiefe der Basismodule

**SCHUBLADEN F24 UND F25**

- Breite 500, 600, 700, 800, 900 oder 1200 mm
- Links und rechts mit Passblenden
- Tiefe 289 bzw. 519 mm
- Anzahl Schubladen übereinander wählbar
- Laden F24 und F25 kombinierbar
- Hochwertige flexmotion-Auszüge
- Griffmulden Aluminium Silber
- Oberste Lade oben offen. Für eine Abdeckung bitte 1 Konstruktionsboden dazu bestellen.

**SCHUBKASTENBLOCK F28 UND F29**

- Wandstärke 19 mm
- Breite, Höhe und Tiefe im Festmaß
- Mit 2 oder 4 Laden
- Hochwertige flexmotion-Auszüge
- Griffmulden Aluminium Silber

**MITTELSTOLLEN-EINBAUSATZ F45**

- Wandstärke 19 mm bzw. 28 mm
- Mit dem Bausatz wird eine Fachbreite unterteilt
- 1646 mm hoher Stollen (1) mit beidseitiger Raster-Lochbohrung, Lochabstand 32 mm
- Inklusive drei Konstruktionsböden (2) in der Breite von 602 mm
- Fachbreite optimal abgestimmt auf die Breite der Schubkastenblöcke F28 und F29

**BÖDEN F31 UND F32**

- Wandstärke 19 mm bzw. 28 mm

**KLEIDERSTANGE F54**

- Material Aluminium Silber
- Wird mit 2 Halterungen an Stollen geschraubt
- Lieferung in der passenden Länge
- Höhe 30 mm, Tiefe 15 mm
- Auf ausreichende Modultiefe achten, ab 500 mm Tiefe einsetzbar

**SCHRANK-ZUBEHÖR**

- Nutzen Sie je nach Bedarf unser funktionelles Zubehör
- Schrank-Zubehör finden Sie auf Seite 26 und 27

# STOLLENSYSTEM GALANT WANDSTÄRKE 19 MM TIEFE 200 BIS 352 MM



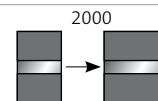
- › Breite, Höhe und Tiefe auf Maß
- › Preise für Standard-Dekor Reinweiß
- › Andere Dekore siehe Seite 20 = Mehrpreis 10%
- › Glasböden und Sonderwünsche auf Anfrage gegen Mehrpreis möglich
- › Schrank-Zubehör → Seite 26 und 27

Breite in mm bis	860	1000	-	-
Höhe in mm bis	2600	2600	2600	2600
Tiefe in mm bis	352	352	352	463
Passend für Türbreiten in mm bis	860	1000		



Abschlussstollen 19 mm

Außenseite 19 mm



Typ Artikel / Dekor Reinweiß	€ je Stück					F45	F41	F42
<b>F01 Basismodul 19 mm</b> • 1 x Stollen • 1 x Kranzboden • 1 x Sockelboden • 1 x Konstruktionsboden • 1 x Rückwand								
	203,-	244,-				55,-	69,-	
<b>F31 Konstruktionsboden 19 mm</b> • Zum Einbau in Modul F01	23,-	28,-				-	-	
<b>F32 Einlegeboden 19 mm</b> • Zum Einbau in Modul F01	15,-	20,-				-	-	
F54								
<b>F24 Schublade 160 mm hoch*</b> • 1 Lade = 1 Rasterhöhe • Anzahl Laden wählbar • Tiefe Lade 289 mm • Auszüge mit Selbststeinzug • Preis pro Lade								
	74,-	79,-	84,-	92,-	100,-			
F25								
F28								
F29								
F81								
F84								
<b>F43 Abschlusskranz 19 mm</b> • Zur Montage auf Basismodul • Kranz 109 mm tiefer als Basismodul								
	20,-	27,-				-	-	






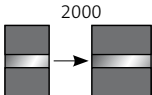






















Zur Info:  
Bei breiteren Türen können hinter einer Tür zwei Basismodule plaziert werden.

Minderpreis: Schrankhöhe unter 1300 mm bei F01, F41, F42: -20%  
 Mehrpreis: Schrankhöhe 2601 bis 3000 mm bei F01, F41, F42: +20%  
 \*Mindesttiefe für Basismodule mit Schubladen F24 = 315 mm  
 Mehrpreis für Abschrägungen: 14,- € pro Stollen oder Außenseite

# STOLLENSYSTEM GALANT WANDSTÄRKE 19 MM TIEFE 353 BIS 589 MM



- › Breite, Höhe und Tiefe auf Maß
- › Preise für Standard-Dekor Reinweiß
- › Andere Dekore siehe Seite 20 = Mehrpreis 10%
- › Glasböden und Sonderwünsche auf Anfrage gegen Mehrpreis möglich
- › Schrank-Zubehör → Seite 26 und 27

Breite in mm bis	860	1000	Feste Höhe	-	-
Höhe in mm bis	2600	2600	1646	2600	2600
Tiefe in mm bis	589	589	589	589	700
Passend für Türbreiten in mm bis	860	1000	Mittelstollen-Einbausatz 19 mm	Abschlussstollen 19 mm	Außenseite 19 mm
					
					
Typ Artikel / Dekor Reinweiß	€ je Stück		F45	F41	F42
<b>F01 Basismodul 19 mm</b> • 1 x Stollen • 1 x Kranzboden • 1 x Sockelboden • 1 x Konstruktionsboden • 1 x Rückwand	 253,-	 306,-	 139,-	 81,-	 95,-
<b>F31 Konstruktionsboden 19 mm</b> • Zum Einbau in Modul F01	31,-	37,-	-	-	-
<b>F32 Einlegeboden 19 mm</b> • Zum Einbau in Modul F01	24,-	30,-	-	-	-
<b>F54 Kleiderstange</b> • Zum Einbau in Modul F01	13,-	16,-	-	-	-
<b>F24 Schublade 160 mm hoch**</b> • 1 Lade = 1 Rasterhöhe • Anzahl Laden wählbar • Tiefe Lade 519 mm • Auszüge mit Selbsteinzug • Preis pro Lade	 87,-	 92,-	 96,-	 105,-	 114,-
<b>F25 Schublade 320 mm hoch**</b> • Reling-Aufsatz aus Glas • 1 Lade = 2 Rasterhöhen • Anzahl Laden wählbar • Tiefe Lade 519 mm • Auszüge mit Selbsteinzug • Preis pro Lade	 105,-	 115,-	 123,-	 140,-	 158,-
<b>F28 Schubkastenblock mit 2 Laden**</b> • Breite: 600 mm, Höhe 361 mm • Tiefe 500 mm • Auszüge mit Selbsteinzug • Preis pro Block		 199,-	-	-	-
<b>F29 Schubkastenblock mit 4 Laden**</b> • Breite: 600 mm, Höhe 681 mm • Tiefe 500 mm • Auszüge mit Selbsteinzug • Preis pro Block		 385,-	-	-	-
<b>F81 Eck-Basismodul 19 mm</b> • Schenkelbreite 1059 mm • Höhe bis 2600 mm, Tiefe 353 bis 589 mm • 1 x Stollen, 1 x Eck-Kranzboden • 1 x Eck-Sockelboden • 1 x Eck-Konstruktionsboden • 2 x Rückwand, 1 x Viertelleiste		 490,-	-	 81,-	 95,-
<b>F84 Eck-Konstruktionsboden 19 mm</b> • Zum Einbau in Modul F81		86,-	-	-	-
<b>F43 Abschlusskranz 19 mm</b> • Zur Montage auf Basismodul • Kranz 109 mm tiefer als Basismodul	 26,-	 34,-	-	-	-
<b>Minderpreis: Schrankhöhe unter 1300 mm bei F01, F41, F42, F81: -20%</b>					
<b>Mehrprijs: Schrankhöhe 2601 bis 3000 mm bei F01, F41, F42, F81: +20%</b>					
**Mindesttiefe für Basismodule mit Schubladen F24, F25, F28 und F29 = 545 mm					
Mehrprijs für Abschrägungen: 14,- € pro Stollen oder Außenseite					

Zur Info:  
Bei breiteren Türen  
können hinter einer Tür  
zwei Basismodule  
plaziert werden.

Info F24 + F25:  
F24 + F25 sind  
kombinierbar

Info F28 + F29:  
Blöcke werden  
zusammengebaut  
geliefert





# STOLLENSYSTEM GALANT

## WANDSTÄRKE 28 MM

### TIEFE 200 BIS 352 MM

- › Breite, Höhe und Tiefe auf Maß
- › Preise für Standard-Dekor Reinweiß
- › Andere Dekore siehe Seite 20 = Mehrpreis 10%
- › Glasböden und Sonderwünsche auf Anfrage gegen Mehrpreis möglich
- › Schrank-Zubehör → Seite 26 und 27

<b>Breite in mm bis</b>	860	1000	1200	1500	-	-	
<b>Höhe in mm bis</b>	2600	2600	2600	2600	2600	2600	
<b>Tiefe in mm bis</b>	352	352	352	352	352	463	
<b>Passend für Türbreiten in mm bis</b>	860	1000	1200	1500	Abschlussstollen 28 mm	Außenseite 28 mm	
<b>Typ Artikel / Dekor Reinweiß</b>	<b>€ je Stück</b>				<b>F45</b>	<b>F41</b>	<b>F42</b>
<b>F01 Basismodul 28 mm</b> • 1 x Stollen • 1 x Kranzboden • 1 x Sockelboden • 1 x Konstruktionsboden • 1 x Rückwand	28 259,-	28 310,-	28 350,-	28 410,-		28 84,-	28 106,-
<b>F31 Konstruktionsboden 28 mm</b> • Zum Einbau in Modul F01	31,-	39,-	46,-	56,-			
<b>F32 Einlegeboden 28 mm</b> • Zum Einbau in Modul F01	24,-	32,-	-	-		-	-
F54							
<b>F24 Schublade 160 mm hoch*</b> • 1 Lade = 1 Rasterhöhe • Anzahl Laden wählbar • Tiefe Lade 289 mm • Auszüge mit Selbststeinzug • Preis pro Lade	74,-	79,-	84,-	92,-	100,-	122,-	
F25							
F28							
F29							
F81							
F84							
<b>F43 Abschlusskranz 28 mm</b> • Zur Montage auf Basismodul • Kranz 109 mm tiefer als Basismodul	28 31,-	28 42,-	28 49,-	28 61,-		-	-
<b>Minderpreis: Schrankhöhe unter 1300 mm bei F01, F41, F42: -20%</b>							
<b>Mehrpreis: Schrankhöhe 2601 bis 3000 mm bei F01, F41, F42: +20%</b>							
*Mindesttiefe für Basismodule mit Schubladen F24 = 315 mm							
Mehrpreis für Abschrägungen: 14,- € pro Stollen oder Außenseite							

**Zur Info:**  
Bei breiteren Türen können hinter einer Tür zwei Basismodule plaziert werden.

# STOLLENSYSTEM GALANT WANDSTÄRKE 28 MM TIEFE 353 BIS 589 MM



- › Breite, Höhe und Tiefe auf Maß
- › Preise für Standard-Dekor Reinweiß
- › Andere Dekore siehe Seite 20 = Mehrpreis 10%
- › Glasböden und Sonderwünsche auf Anfrage gegen Mehrpreis möglich
- › Schrank-Zubehör → Seite 26 und 27

Breite in mm bis	860	1000	1200	1500	Feste Höhe	-	-
Höhe in mm bis	2600	2600	2600	2600	1646	2600	2600
Tiefe in mm bis	589	589	589	589	589	589	700
Passend für Türbreiten in mm bis	860	1000	1200	1500	Mittelstollen-Einbausatz 28 mm	Abschlussstollen 28 mm	Außenseite 28 mm
<b>Typ Artikel / Dekor Reinweiß</b>	<b>€ je Stück</b>				<b>F45</b>	<b>F41</b>	<b>F42</b>
<b>F01 Basismodul 28 mm</b> • 1 x Stollen • 1 x Kranzboden • 1 x Sockelboden • 1 x Konstruktionsboden • 1 x Rückwand							
	324,-	394,-	435,-	516,-	184,-	121,-	144,-
<b>F31 Konstruktionsboden 28 mm</b> • Zum Einbau in Modul F01	42,-	54,-	64,-	77,-			
<b>F32 Einlegeboden 28 mm</b> • Zum Einbau in Modul F01	36,-	48,-	-	-			
<b>F54 Kleiderstange</b> • Zum Einbau in Modul F01	13,-	16,-	19,-	24,-			
<b>F24 Schublade 160 mm hoch**</b> • 1 Lade = 1 Rasterhöhe • Anzahl Laden wählbar • Tiefe Lade 519 mm • Auszüge mit Selbsteinzug • Preis pro Lade							
	87,-	92,-	96,-	105,-	114,-	140,-	
<b>F25 Schublade 320 mm hoch**</b> • Reling-Aufsatz aus Glas • 1 Lade = 2 Rasterhöhen • Anzahl Laden wählbar • Tiefe Lade 519 mm • Auszüge mit Selbsteinzug • Preis pro Lade							
	105,-	115,-	123,-	140,-	158,-	184,-	
<b>F28 Schubkastenblock mit 2 Laden**</b> • Breite 600 mm, Höhe 361 mm • Tiefe 500 mm • Auszüge mit Selbsteinzug • Preis pro Block							
			199,-				
<b>F29 Schubkastenblock mit 4 Laden**</b> • Breite 600 mm, Höhe 681 mm • Tiefe 500 mm • Auszüge mit Selbsteinzug • Preis pro Block							
			385,-				
<b>F81 Eck-Basismodul 28 mm</b> • Schenkelbreite 1059 mm • Höhe bis 2600 mm, Tiefe 353 bis 589 • 1 x Stollen, 1 x Eck-Kranzboden • 1 x Eck-Sockelboden • 1 x Eck-Konstruktionsboden • 2 x Rückwand, 1 x Vierteliste							
			635,-			121,-	144,-
<b>F84 Eck-Konstruktionsboden 28 mm</b> • Zum Einbau in Modul F81			115,-				
<b>F43 Abschlusskranz 28 mm</b> • Zur Montage auf Basismodul • Kranz 109 mm tiefer als Basismodul							
	37,-	51,-	60,-	74,-			
<b>Minderpreis: Schrankhöhe unter 1300 mm bei F01, F41, F42, F81: -20%</b>							
<b>Mehrprijs: Schrankhöhe 2601 bis 3000 mm bei F01, F41, F42, F81: +20%</b>							
**Mindesttiefe für Basismodule mit Schubladen F24, F25, F28 und F29 = 545 mm							
Mehrpreis für Abschrägungen: 14,- € pro Stollen oder Außenseite							











Zur Info:  
Bei breiteren Türen können hinter einer Tür zwei Basismodule plziert werden.



Info F24 + F25:  
F24 + F25 sind kombinierbar

Info F28 + F29:  
Blöcke werden zusammengebaut geliefert

**STOLLENSYSTEM GALANT SCHRANK-ZUBEHÖR**

		Artikel	Maß in mm	Mindesttiefe Modul in mm	Art-Nr.	€ je Stück
		<b>Kleiderbügelhalter</b> • Chrom • Drehbar • Montage an Schrankinnenseite	Breite 180 Höhe 290	220	42027	<b>*19,-</b>
		<b>Kleiderbügelhalter</b> • Chrom • Drehbar • Montage unter Konstruktionsboden	Tiefe 80	200	42028	<b>*26,-</b>
		<b>Taschenhalter</b> • Chrom • Drehbar • Montage an Schrankinnenseite	Breite 100 Höhe 360	200	42029	<b>*24,-</b>
		<b>Utensilienkorb</b> • Chrom • Ausziehbar • Montage an Schrankinnenseite	Breite 160 Höhe 90 Tiefe 450	500	42030	<b>*40,-</b>
		<b>Kleiderstange</b> • Chrom • Ausziehbar • Montage unter Konstruktionsboden	Länge 310	350	42031	<b>*10,-</b>
		<b>Krawattenhalter</b> • Chrom • Drehbar • 10 Halterungen • Montage an Schrankinnenseite	Breite 140 Höhe 360	400	42032	<b>*29,-</b>
		<b>Krawatten- und Gürtelhalter</b> • Chrom • Ausziehbar • Montage an Schrankinnenseite	Breite 90 Höhe 100 Tiefe 460	500	42033	<b>*40,-</b>
		<b>Krawatten- und Gürtelhalter</b> • Chrom • Drehbar • Montage an Schrankinnenseite	Breite 300 Höhe 270 Tiefe 40	350	42034	<b>*26,-</b>
		<b>Kristallspiegel</b> • Rahmen Alu-Matt • Auszieh- / drehbar • Montage an Schrankinnenseite	Breite 300 Höhe 1150 Tiefe 460	500	42019	<b>*110,-</b>

		Artikel	Maß in mm		Mindesttiefe Modul in mm	Art-Nr.	€ je Stück
		<b>Kleiderboy</b> • Chrom • Montage an Schrankaußenseite	Breite 260 Höhe 200			42018	<b>*77,-</b>
		<b>Hosenhalter</b> • Chrom • Ausziehbar • 9 Halterungen • Montage unter Konstruktionsboden	Breite 720 Höhe 150 Tiefe 500		550	42015	<b>*189,-</b>
		<b>Ablagekorb</b> • Chrom • Ausziehbar • Montage unter Konstruktionsboden	Breite 720 Höhe 160 Tiefe 500		550	42016	<b>*189,-</b>
		<b>Verschiebbare Einlegeschale</b> • Alu-Matt • Passend für ausziehbaren Hosenhalter oder Ablagekorb • Montage auf Hosenhalter oder Ablagekorb	Breite 130 Höhe 30 Tiefe 420		550	42017	<b>*39,-</b>
		<b>Kleiderlift</b> • Kleiderstange chrom • Ausschwenkbar • Maximale Belastung 10 kg • Montage zwischen die Stollen	Höhe 870		589	42020	<b>*165,-</b>

		Artikel	Maß in mm		Leuchten im Set	Art-Nr.	€ je Set
		<b>LED-Beleuchtung</b> • Alu-Matt • Montage auf Schrank • Leuchtmittel nicht austauschbar • Inklusive Konverter und Verkabelung	Breite 350 Höhe 40		1 Stück	42021	<b>*90,-</b>
					2 Stück	42022	<b>*135,-</b>
					3 Stück	42023	<b>*181,-</b>
		<b>LED-Beleuchtung</b> • Alu-Matt • Montage auf Schrank • Leuchtmittel nicht austauschbar • Inklusive Konverter und Verkabelung	Breite 480 Höhe 40		1 Stück	42024	<b>*90,-</b>
					2 Stück	42025	<b>*135,-</b>
					3 Stück	42026	<b>*181,-</b>





DAS  
PRAKTISCHE  
SELF-MADE  
PROGRAMM  
VON FLEXO



**SO  
STOLZ  
SIND  
SELBER  
MACHER!**

# GLEITTÜR-BAUSATZ BASIC

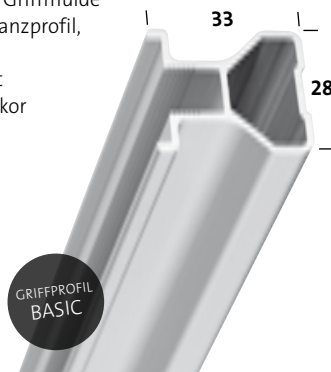


## OPTIMAL FÜR HEIMWERKER

Fertigen Sie mit den Baupaketen Schranksysteme, begehbare Schränke oder Raumteiler an, trennen Sie Nischen und Ecken ab. Kostengünstiger geht's kaum: Stabile Alurahmen-Gleittüren in Top-Qualität, dank Selbstbau zu einem Super-Preis! Alles, was Sie dazu brauchen, sind die Gleittür- und Schienen-Baupakete.

## ALURAHMEN-TÜRBLATT

- Maximale Breite = 1260 mm
- Maximale Breite Türanlage = unendlich
- Für jede Gleittür wird ein Alurahmen auf Maß selbst gefertigt
- Seitliches Griffprofil Basic mit beidseitiger Griffmulde
- Das obere Profil des Türrahmens ist das Kranzprofil, das untere Profil das Sockelprofil
- Die Rollentechnik ist im Rahmen integriert
- Der Türrahmen wird mit einem Wende-Dekor Ihrer Wahl versehen
- Selbsteinzüge sind möglich
- Spiegel zum Aufkleben sind möglich



## SO EINFACH GEHT ES

### 1. Einfach messen

Wie groß soll die Türanlage werden? Die Türen und Schienen sind problemlos auf die individuellen Maße anpassbar und durch Anbau erweiterbar!

### 2. Einfach Bedarf ermitteln

Wieviele Gleittüren soll die Türanlage enthalten? Daraus ergibt sich die benötigte Schienenlänge.

### 3. Einfach montieren dank patentierter Technik

Die Türprofile und Füllungen auf das gewünschte Maß zuschneiden. Alle Schnittkanten sind nach dem Zusammenbau unsichtbar!






## DIE BAUPAKETE



### GLEITTÜR-BAUSATZ:

Alles zum Bau einer Gleittür. Aluprofile, Rollen-Technik und die Türfüllung.

Mehrere Tür-Baupakete stehen zur Auswahl. In jedem Paket sind zwei unterschiedliche Dekore enthalten.


	Bausatz-Inhalt	Wende-Dekore	Art-Nr.	€ je Bausatz
	<ul style="list-style-type: none"> <li>Aluprofile für Türrahmen:</li> <li>2 Griffprofile Basic</li> <li>1 Kranzprofil</li> <li>1 Sockelprofil</li> <li>1 H-Profil</li> <li>Bohrschablonen</li> <li>Montage-Zubehör</li> <li>Profile Aluminium Silber eloxiert</li> <li>Türfüllung, jeweils in zwei Farben:</li> <li>2 Wende-Dekor-Platten</li> <li>10 mm stark</li> <li>Rollen-Technik:</li> <li>2 kugelgelagerte Bodenrollen</li> <li>2 kugelgelagerte Deckenrollen</li> <li>Lichte Höhe bis max. 2600 mm</li> <li>Türbreite max. 1260 mm</li> <li>Gesamtbreite Türanlage unendlich durch Anbau weiterer Türen und Schienen</li> <li>Höhe und Breite anpassbar</li> </ul>	<b>NEU:</b> Melamin 1c/48 Ahorn matt* 1c/52 Buche matt*	42035	<b>*189,-</b>
		<b>NEU:</b> Melamin 1b/43 Graubraun 1b/20 Reinweiß	42036	<b>*189,-</b>
		<b>NEU:</b> Melamin 1c/46 Eiche Riviera* 1c/50 Pinie weiß*	42037	<b>*189,-</b>
		Melamin 1c/37 Eiche geplankt* 1c/39 Eiche Trüffel*	42038	<b>*189,-</b>
		Schichtstoff 40/01 Hochglanz Weiß 40/02 Hochglanz Schwarz	42039	<b>*239,-</b>

## SIE BRAUCHEN AUSSERDEM



### SCHIENEN-BAUSATZ:

Die erforderliche Boden- und Deckenschiene für die Gleittüren.


	Bausatz-Inhalt	Länge in mm	Art-Nr.	€ je Bausatz
	<ul style="list-style-type: none"> <li>Zweispurige Decken- und zweispurige Universal-Bodenschiene</li> <li>Schienen Aluminium Silber eloxiert</li> <li>In 2 verschiedenen Längen lieferbar</li> <li>Schienen sind kürzbar</li> <li>Durch Anbau weitere Schienen erweiterbar</li> </ul>	2488 Passend für 2 Gleittüren	42040	<b>*89,-</b>
		3716 Passend für 3 Gleittüren	42041	<b>*139,-</b>

## OPTIONALES ZUBEHÖR



### SPIEGEL-BAUSATZ:

Der Spiegel wird einfach auf die Gleittür montiert.

	<b>Bausatz-Inhalt</b> <ul style="list-style-type: none"> <li>Spiegelglas</li> <li>4 x 2000 x 400 mm</li> <li>Geschliffene Glaskanten</li> <li>Mit Spiegelklebeband und 4 Halterungen zur Montage auf die Türfüllung der Gleittür</li> </ul>
	42042 / <b>79,- €</b>



### SELBSTEINZUG-BAUSATZ:

Ein kleiner Schubs genügt und schon schließt die Tür sanft und leise.

	<b>Bausatz-Inhalt</b> <ul style="list-style-type: none"> <li>1 Selbsteinzug</li> <li>1 Mitnehmerplatte</li> <li>Montage-Zubehör</li> <li>Unsichtbarer Einbau in die Deckenschiene und auf die Tür</li> </ul>
	42043 / <b>37,50 €</b>

## AUS EINEM BAUSATZ ZWEI GEMACHT



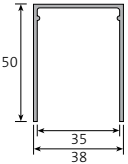

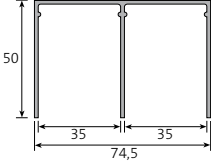

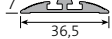

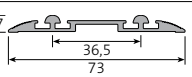

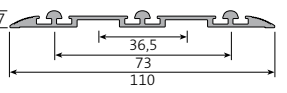

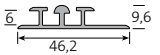


Wer mit den Bausätzen Gleittüren mit kleinen Abmessungen bauen möchte, kann aus einem Baupaket A eventuell mehr als eine Tür bauen. Die dafür dann fehlenden Bauteile bieten wir hier als Bestellware an.


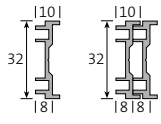

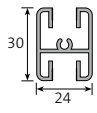

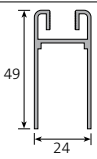

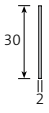









Artikel		Art-Nr.	Preis in €
<b>Beschlag-Beutel</b>	2 x Deckenrollen, 2 x Bodenrollen, Schrauben und Abdeckkappen	41130	<b>*35,-</b>
<b>Griffprofil-Satz</b>	2 x Griffprofile, Länge je 2550 mm, kürzbar, je ein Ende gelocht und gestanzt, Alu Silber eloxiert	41131	<b>*69,-</b>
<b>Sockelprofil</b>	Länge 1200 mm, kürzbar, Aluminium Silber eloxiert	41132	<b>*25,-</b>
<b>Kranzprofil</b>	Länge 1200 mm, kürzbar, Aluminium Silber eloxiert	41133	<b>*22,-</b>
<b>Alu-H-Profil</b>	Länge 2480 mm, kürzbar, Aluminium Silber eloxiert	41134	<b>*32,-</b>



# GLEITTÜR-BAUPAKETE

- › Noch mehr Möglichkeiten für den Gleittür-Selbstbau
- › Ideal geeignet für den Handwerker oder den kreativen Do-It-Yourselfer

	Artikel	Profil	Länge in mm	Art-Nr.	Preis in €
	<b>Gleittür-Handwerker-Baupaket Basic</b> <ul style="list-style-type: none"> <li>• Alles zum Bau einer Alurahmen-Gleittür Basic</li> <li>• Türfüllung nicht enthalten</li> <li>• 2 Griffprofile Basic, 1 Kranzprofil, 1 Sockelprofil</li> <li>• Profile Silber eloxiert</li> <li>• 2 Bodenrollen, 2 Deckenrollen, 1 Positionierer</li> <li>• 2 Bohrschablonen, Montage-Zubehör, Abdeckkappen</li> <li>• Lichte Höhe (mit Schienen) bis maximal 2600 mm</li> <li>• Türbreite maximal 1260 mm</li> <li>• Boden- und Deckenschienen nicht enthalten</li> </ul>			77016	Paket *159,00
	<b>Einspurige Deckenschiene</b> <ul style="list-style-type: none"> <li>• Silber eloxiert</li> </ul>		6000	77018	Stück *105,30
				77054	lfdm. *19,50
	<b>Zweispurige Deckenschiene</b> <ul style="list-style-type: none"> <li>• Silber eloxiert</li> </ul>		6000	77019	Stück *172,80
				77054	lfdm. *32,00
	<b>Einspurige Universal-Bodenschiene</b> <ul style="list-style-type: none"> <li>• Für alle Fußböden</li> <li>• Schienen werden aufgeklebt</li> <li>• Silber eloxiert</li> </ul>		6000	77045	Stück *83,70
				77053	lfdm. *15,50
	<b>Zweispurige Universal-Bodenschiene</b> <ul style="list-style-type: none"> <li>• Für alle Fußböden</li> <li>• Schienen werden aufgeklebt</li> <li>• Silber eloxiert</li> </ul>		6000	77046	Stück *121,50
				77053	lfdm. *22,50
	<b>Dreispurige Universal-Bodenschiene</b> <ul style="list-style-type: none"> <li>• Für alle Fußböden</li> <li>• Schienen werden aufgeklebt</li> <li>• Silber eloxiert</li> </ul>		6000	77047	Stück *251,10
				77053	lfdm. *46,50
	<b>Einspurige Teppich-Bodenschiene</b> <ul style="list-style-type: none"> <li>• Für Teppich-Böden</li> <li>• Bei zweispurigem Verlauf zwei Schienen einsetzen</li> <li>• Silber eloxiert</li> </ul>		6000	77020	Stück *67,50
				77053	lfdm. *12,50
	<b>Einspurige Parkett-Bodenschiene</b> <ul style="list-style-type: none"> <li>• Für Parkett- und Fliesen-Belag</li> <li>• Bei zweispurigem Verlauf zwei Schienen einsetzen</li> <li>• Silber eloxiert</li> </ul>		6000	77021	Stück *67,50
				77053	lfdm. *12,50

	Artikel	Profil	Länge in mm	Art-Nr.	Preis in €
	<b>Wandausgleichsprofil</b> • Zum Ausgleich vorstehender Sockel oder unebener Wände • Profil lässt sich mehrfach aufdoppeln • Silber eloxiert		2600	77022	Stück *14,90
	<b>Kranzprofil / füllungsteilender Alusteg</b> • Einsetzbar als oberes Profil des Türrahmens und als füllungsteilender waagerechter Alusteg • Silber eloxiert		4950	77023 77055	Stück *53,90 lfdm. *12,10
	<b>Sockelprofil</b> • Unteres Profil des Türrahmens, in das Profil werden die Bodenrollen eingebaut • Silber eloxiert		4950	77024 77056	Stück *89,60 lfdm. *18,10
	<b>Alusteg für optische Frontenteilung</b> • Für optische Frontenteilung • Zum Aufkleben auf glatte Türfüllungen • Silber eloxiert		3000	77025 77057	Stück *31,10 lfdm. *11,50
	<b>Gleittür-Rollensatz</b> • 2 Stück Deckenrollen • 2 Stück Bodenrollen • 1 Stück Positionierer • Montage-Zubehör, Abdeckkappen			77026	Satz *32,30
	<b>Selbststeizug flexmotion</b> • Für 3 unterschiedliche Türgewichte lieferbar • Inklusive Mitnehmer-Platte • Inklusive Montage-Zubehör		Für Türgewicht: 15 bis 25 kg 25 bis 50 kg 50 bis 75 kg	77027 77028 77029	Stück *37,50 Stück *37,50 Stück *37,50
	<b>Gummidichtung</b> • Zum Einsetzen weniger starker Türfüllungen • Länge 10 Meter • Füllungsstärke 4, 6 oder 8 mm		Für Füllungsstärke: 4 6 8	77030 77031 77032	Rolle *23,50 Rolle *23,50 Rolle *23,50
	<b>Silikon D-Profil Silbergrau</b> • Selbstklebend, zum Aufkleben auf die Griffprofile für den dichten Anschluß an Wand oder Schrankstollen		6000	77003	Rolle *15,30
	<b>Kniestockbeschlag</b> • Deckenschiene wird an Kniestockbeschläge geschraubt • Auf Dachneigung einstellbar • Alle 500 mm einen Beschlag nutzen			77034	Stück *11,50
	<b>Schrägtürbeschlag</b> • 1 Rundstab mit Rollentechnik, 1 Halterung, 1 Grundplatte, Befestigungsschrauben 3,5 x 16 • Pro Schrägtür einen Schrägtürbeschlag nutzen			77035	Stück *30,50
	<b>Führungsprofil für Schrägtüren</b> • Zum Anschrauben an Schrankkorpus • Im Profil wird die Schrägtür geführt		3000	77036	Stück *29,50
	<b>Abdeckkappe Führungsprofil Schrägtür</b> • Kunststoff • Grau • VE: 10 Stück			77037	Stück *1,25
	<b>Winkel / Endkappe</b> • Aluminium • Zum Einschrauben in Deckenschiene • VE: 10 Stück			77038	Stück *7,50


# REGAL-BAUSATZ GALAXY



## OPTIMAL FÜR HEIMWERKER

Selber bauen ist clever. Und kostengünstig. Aus diesem Grund haben wir das beliebig ergänz- und variierbare Regalsystem Galaxy zum selber Bauen entwickelt.

Das Schöne: Zum Start sind alle nötigen Bauteile im Grundmodul-Baupaket enthalten. Daran angebaut wird mit den Bauteilen aus den Anbaumodul-Paketen. Erweitern kann man das System zusätzlich mit den Ausbauteilen.



## SO EINFACH GEHT ES

### 1. Einfach messen


Wie groß soll das Regalsystem werden? Die Stollen und Fachböden sind problemlos auf die individuellen Maße anpassbar!

### 2. Einfach Bedarf ermitteln



Aus wievielen Modulen soll das Innensystem bestehen? Benötigen Sie zusätzliche Ausbauteile?

### 3. Einfach montieren










Die Stollen werden an Wand und Decke montiert. Zwischen die Stollen werden die Fachböden und Kleiderrohre in beliebiger Höhe verschraubt.



## GRUND- UND ANBAUMODULE

	Inhalt	Maß in mm	Art-Nr.	€ je Modul
	<b>Grundmodul 700 oder 1100</b> • 2 x Trägerrohr-Stollen: • Jeder Stollen besteht aus einem dreigeteilten Trägerrohr, alle nötigen Rohrverbinder, Befestigungshalter und Stellfuß • 2 x Fachboden, Breite 700 oder 1100 mm, anpassbar • Dekor Weiß Mini Perl • 2 x Winkelträger-Paar, 1 Paar je Fachboden • Breite und Höhe anpassbar • Höhe bis 2600 mm	<b>Grundmodul 700</b> Breite 760 Tiefe 500	42012	<b>*105,00</b>
		<b>Grundmodul 1100</b> Breite 1160 Tiefe 500	42010	<b>*122,00</b>
	<b>Anbaumodul</b> • Zum Anbauen an Grundmodul • 1 x Trägerrohr-Stollen: • Der Stollen besteht aus einem dreigeteilten Trägerrohr, alle nötigen Rohrverbinder, Befestigungshalter und Stellfuß • 2 x Fachboden, Breite 700 oder 1100 mm, anpassbar • Dekor Weiß Mini Perl • 2 x Winkelträger-Paar, 1 Paar je Fachboden • 1 x Kleiderrohr-Set, Breite 700 oder 1100 mm • Breite und Höhe anpassbar • Höhe bis 2600 mm	<b>Anbaumodul 700</b> Breite 735 Tiefe 500	42013	<b>*91,00</b>
		<b>Anbaumodul 1100</b> Breite 1135 Tiefe 500	42011	<b>*105,00</b>

## OPTIONALE AUSBAUTEILE

	Inhalt	Maß in mm	Art-Nr.	Preis in €
	<b>Fachboden</b> • 19 mm stark • Dekor Weiß Mini Perl, vorne 2 mm ABS, ansonsten Melamin-Kanten • Maximal 30 kg Flächenbelastung je Boden • Breite anpassbar	Breite 700 Tiefe 500	41021	<b>*12,00</b>
		Breite 1100 Tiefe 500	41022	<b>*17,00</b>
	<b>Winkelträger-Paar</b> • Stahl hart verchromt, an Stollen schraubbar • Je Fachboden wird ein Winkelträger-Paar benötigt und dient als Auflage für Fachboden		41020	<b>*14,00</b>
	<b>Kleiderrohr-Set</b> • 1 Kleiderrohr • 2 verchromte Kleiderrohrhalter • Länge anpassbar	Länge 1100	41024	<b>*14,00</b>
	<b>Schubkastenblock mit 2 Laden</b> • Laden mit Eingriffen und kugelgelagerten Auszügen • <b>Zum Anschrauben auf einen Fachboden</b> , Wandbefestigung notwendig • Wird in Einzelteilen geliefert und vom Kunden zusammengebaut • Dekor Weiß Mini Perl mit 2 mm ABS-Kante	Breite 600 Höhe 361 Tiefe 500	42044	<b>*129,00</b>
	<b>Schubkastenblock mit 4 Laden</b> • Laden mit Eingriffen und kugelgelagerten Auszügen • <b>Zum Hinstellen auf den Fußboden</b> , Wandbefestigung notwendig • Wird in Einzelteilen geliefert und vom Kunden zusammengebaut • Dekor Weiß Mini Perl mit 2 mm ABS-Kante	Breite 600 Höhe 681 Tiefe 500	42045	<b>*199,00</b>
	<b>Verstellfüße (Pack mit 4 Stück)</b> • Für ein niedriges Regal können Sie aus den Trägerrohren der Grund- und Anbaumodule mehr Stollen bauen, als auf den Paketen angegeben • Dafür werden zusätzlich Verstellfüße benötigt		41026	<b>*5,25</b>
	<b>Wandhalter-Satz</b> • Wird benötigt, wenn der Stollen nicht bis zur Decke reicht • Mit dem Wandhalter-Satz wird der Stollen oben an der Wand befestigt		41025	<b>*5,25</b>
	<b>Endkappen (Pack mit 4 Stück)</b> • Wird benötigt, wenn der Stollen nicht bis zur Decke reicht • Die Endkappe wird oben in das Trägerrohr-Ende eingesetzt		41023	<b>*2,50</b>
	<b>Universal-Gelenkverbinder</b> • Wird benötigt, um den Stollen an einer Dachschräge zu befestigen • Für die Verbindung von 2 Trägerrohren im Winkel von 0 bis 180°		40646	<b>*8,50</b>
	<b>Rohrschneider</b>		42046	<b>*14,00</b>
	<b>Inbusschlüssel-Satz 3, 4, 5, 6 mm</b>		42047	<b>*3,50</b>



Gelieferter Netto-Warenwert in Euro	bis 750€	751 bis 1.500€	ab 1.501€	
Lieferort	Frachtkosten in Euro excl. MwSt.			*Mehrpreis Anlieferung Weiterverarbeiter in Euro excl. MwSt.
Deutschland/Niederlande/Luxemburg (Außer Inseln)	79,- €	59,- €	frachtfrei	49,- € + evtl. Mehraufwand
Liechtenstein/Schweiz (Mittelland, Ost-CH, Zentral-CH, Bern)	119,- €	89,- €	frachtfrei	59,- € + evtl. Mehraufwand
Schweiz (Jura, Waadt, Wallis, Tessin, Friborg, Graubünden)	145,- €	105,- €	frachtfrei	69,- € + evtl. Mehraufwand
Österreich (Salzburg, Oberösterreich)	175,- €	135,- €	frachtfrei	69,- € + evtl. Mehraufwand
Österreich (Tirol, Niederösterreich)	195,- €	155,- €	frachtfrei	69,- € + evtl. Mehraufwand
Österreich (Kärnten, Vorarlberg, Burgenland, Steiermark, Wien)	229,- €	189,- €	frachtfrei	69,- € + evtl. Mehraufwand

**Auf Frachtkosten gewähren wir keinen Rabatt**

\* Die Lieferung erfolgt bis zur Grundstücksgrenze und ist nur bei LKW-befahrbarer Straße möglich



**ONLINE PLANEN**

Entwerfen und kalkulieren Sie schnell und kostenlos mit unserem Planungsprogramm Ihr individuelles Raumsystem: Ganz ohne Download oder Installation. Die Software ist ausgesprochen praktisch und kinderleicht zu bedienen. Jetzt planen unter [www.flexo-raumsysteme.de](http://www.flexo-raumsysteme.de)

- › Raumsituation auswählen
- › Maße eingeben
- › Gleittür- und Innensystem auswählen
- › Farben und Dekore auswählen
- › Kostenvoranschlag erhalten
- › Varianten durchspielen

Planungs-Nummer



**QUALITÄT MADE IN GERMANY**

Unser Produktionsstandort liegt seit Beginn im West-Münsterland. Sehr gut ausgebildete Fachkräfte und ein moderner Maschinenpark garantieren passgenaue und individuelle Lösungen mit dem Qualitätsanspruch "Made in Germany".



**NACHHALTIGKEIT – NATÜRLICH**


Als Unternehmen ist es das Ziel, nachhaltige Produkte zu erstellen und Ressourcen zu schonen. Neben einschlägigen Lösungen zum Recycling setzt flexo dabei natürlich auch auf die Gewinnung von erneuerbaren Energien.



**FLEXO IN ACTION**

Erleben Sie die Entstehung unserer Raumsysteme aus Holz, Glas und Metall in unserem Video-Clip.

Einfach QR-Code scannen oder direkt auf [www.flexo-raumsysteme.de](http://www.flexo-raumsysteme.de) schauen.



**IHR WUNSCH – JA BITTE**

Individuelle Sonderformen, Sondermaße außerhalb der Norm oder zum Beispiel Wunschfarben – in den meisten Fällen können wir Ihre Wünsche dank Eigenfertigung erfüllen. Wir beraten Sie gerne.

**Preise Flexo:**

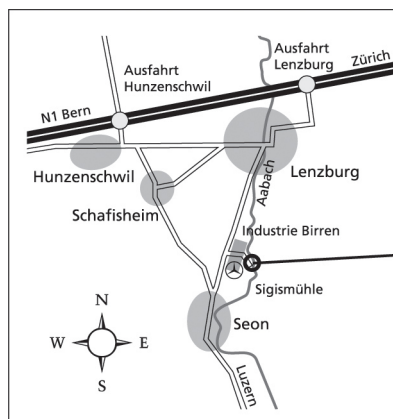
Preise in Euro (exkl. MwSt) x 1.25 = Franken exklusive 7,7% MwSt

**Beschaffungskosten:**

Bis Fr. 2500.- Warenwert Fr. 120.-

**Lieferzeit:**

ca. 3 - 5 Wochen



**DOBELI HOLZ**  
Holz für Haus und Garten

Sigismühle 4, 5703 Seon  
T 062 769 70 30  
F 062 769 70 40  
[www.doebeli.ch](http://www.doebeli.ch), [info@doebeli.ch](mailto:info@doebeli.ch)