


Empfohlene VK-Preise. Preisänderungen vorbehalten. Foto: Abtrennung Raute.




BRAUN WÜRFELE.



garten • holz • landschaft • ambiente • funktion • design

2024

Niedrigzäune


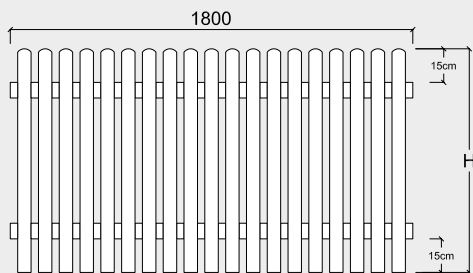


Holzzäune sind wesentliche, funktionelle und optische Gestaltungselemente im Außenbereich. Als dekorative Trennung der bepflanzten Umgebung fügen sich Niedrigzäune harmonisch in das Gesamtbild des Gartens ein.

Zäune eignen sich für die verschiedensten Einsatzgebiete als natürliche Grundstücks-umrandung, Gliederung von Garten- und Landschaftsbereichen, zur Begrenzung von Pferdekoppeln usw.



Vorgartenzäune Kiefer



VORGARTENZAUN „Kiefer“

aus Brettern 2,0 x 5,8 cm, gehobelt, gefast
Riegel 4,0 x 7,0 cm mit Schrägschnitt
V2A geschraubt, 19 Latten je Zaunfeld
Einteilung nur für Montage
zwischen den Pfosten möglich
3 verschiedene Kopfformen zur Auswahl

Kiefer kesseldruckimprägniert chromfrei

| Art.-Nr. | Code | Länge | Höhe | Fr./St. |
|----------|--------------------------|-------|------|---------|
| 6320060 | <input type="checkbox"/> | 180 | 60 | 172,00 |
| 6320080 | <input type="checkbox"/> | 180 | 80 | 186,00 |
| 6320100 | <input type="checkbox"/> | 180 | 100 | 195,00 |
| 6320120 | <input type="checkbox"/> | 180 | 120 | 205,00 |

Einzelzaunlatten

| Art.-Nr. | Code | Länge | Stärke | Fr./St. |
|----------|--------------------------|-------|---------|---------|
| 6120060 | <input type="checkbox"/> | 60 | 2,0x5,8 | 3,90 |
| 6120080 | <input type="checkbox"/> | 80 | 2,0x5,8 | 4,75 |
| 6120100 | <input type="checkbox"/> | 100 | 2,0x5,8 | 5,40 |
| 6120120 | <input type="checkbox"/> | 120 | 2,0x5,8 | 6,00 |
| 6120150 | <input type="checkbox"/> | 150 | 2,0x5,8 | 7,20 |

Pfosten Kiefer siehe Seite 94

Sonderanfertigungen möglich

ZAUNTÖRE

gute handwerkliche Verarbeitung
Rahmenstärke 4,5 x 12,0 cm
ohne Schlosskastenausfräsung

Kiefer kesseldruckimprägniert chromfrei

| Art.-Nr. | Code | Länge | Höhe | Fr./St. |
|----------|--------------------------|-------|------|---------|
| 7520008 | <input type="checkbox"/> | 100 | 80 | 400,00 |
| 7520010 | <input type="checkbox"/> | 100 | 100 | 438,00 |
| 7520012 | <input type="checkbox"/> | 100 | 120 | 478,00 |

Doppeltore

| | | | | |
|---------|--------------------------|-----|-----|---------|
| 7540008 | <input type="checkbox"/> | 300 | 80 | 897,00 |
| 7540010 | <input type="checkbox"/> | 300 | 100 | 985,00 |
| 7540012 | <input type="checkbox"/> | 300 | 120 | 1069,00 |

Torbeschläge siehe Seite 92-93

Pfosten Kiefer siehe Seite 94

Sonderanfertigungen möglich

ZAUNRIEGEL „Kiefer“

gehobelt mit Schrägschnitt zur Wasserabführung
und Nut zur verdeckten Verschraubung

Kiefer kesseldruckimprägniert chromfrei

| Art.-Nr. | VPE | Länge | Stärke | Fr./St. |
|----------|-----|-------|---------|---------|
| 6140180 | 60 | 180 | 4,0x7,0 | 10,90 |
| 6140250 | 60 | 250 | 4,0x7,0 | 15,15 |
| 6140300 | 60 | 300 | 4,0x7,0 | 18,20 |

EDELSTAHLSCHRAUBEN

zum Selbstbau von Zaunelementen
mit Schabanut und Fräsrippen
Edelstahl V2A

| Art.-Nr. | VPE | Dim. | Fr./100 | Fr./VPE |
|----------|-----|---------|---------|---------|
| 7007445 | 100 | 4x45 mm | | 21,45 |
| 7007445A | 500 | 4x45 mm | 18,30 | 91,50 |

nur VPE-Abnahme



VORGARTENZAUN „Lärche“

aus Brettern 2,0 x 5,8 cm, gehobelt, gefast
Riegel 4,0 x 7,0 cm mit Schrägschnitt
V2A geschraubt, 19 Latten je Zaunfeld
Einteilung nur für Montage
zwischen den Pfosten möglich
3 verschiedene Kopfformen zur Auswahl

Sibirische Lärche

| Art.-Nr. | Code | Länge | Höhe | Fr./St. |
|----------|--------------------------|-------|------|---------|
| 6320060L | <input type="checkbox"/> | 180 | 60 | 213,00 |
| 6320080L | <input type="checkbox"/> | 180 | 80 | 231,00 |
| 6320100L | <input type="checkbox"/> | 180 | 100 | 251,00 |
| 6320120L | <input type="checkbox"/> | 180 | 120 | 267,00 |

Einzelzaunlatten

| Art.-Nr. | Code | Länge | Stärke | Fr./St. |
|----------|--------------------------|-------|---------|---------|
| 6120060L | <input type="checkbox"/> | 60 | 2,0x5,8 | 6,35 |
| 6120080L | <input type="checkbox"/> | 80 | 2,0x5,8 | 6,90 |
| 6120100L | <input type="checkbox"/> | 100 | 2,0x5,8 | 8,30 |
| 6120120L | <input type="checkbox"/> | 120 | 2,0x5,8 | 9,35 |
| 6120150L | <input type="checkbox"/> | 150 | 2,0x5,8 | 11,25 |

Pfosten Lärche siehe Seite 94

Sonderanfertigungen möglich

ZAUNTÖRE

gute handwerkliche Verarbeitung
Rahmenstärke 4,5 x 12,0 cm
ohne Schlosskastenausfräsung

Lärche

| Art.-Nr. | Code | Länge | Höhe | Fr./St. |
|----------|--------------------------|-------|------|---------|
| 7520008L | <input type="checkbox"/> | 100 | 80 | 482,00 |
| 7520010L | <input type="checkbox"/> | 100 | 100 | 529,00 |
| 7520012L | <input type="checkbox"/> | 100 | 120 | 573,00 |

Doppeltore

| | | | | |
|----------|--------------------------|-----|-----|---------|
| 7540008L | <input type="checkbox"/> | 300 | 80 | 1071,00 |
| 7540010L | <input type="checkbox"/> | 300 | 100 | 1174,00 |
| 7540012L | <input type="checkbox"/> | 300 | 120 | 1273,00 |

Torbeschläge siehe Seite 92-93

Pfosten Lärche siehe Seite 94

Sonderanfertigungen möglich

ZAUNRIEGEL „Lärche“

gehobelt mit Schrägschnitt zur Wasserabführung
und Nut zur verdeckten Verschraubung

Sibirische Lärche

| Art.-Nr. | VPE | Länge | Stärke | Fr./St. |
|----------|-----|-------|---------|---------|
| 6140180L | | 180 | 4,0x7,0 | 24,70 |
| 6140250L | | 250 | 4,0x7,0 | 30,70 |
| 6140300L | | 300 | 4,0x7,0 | 36,75 |



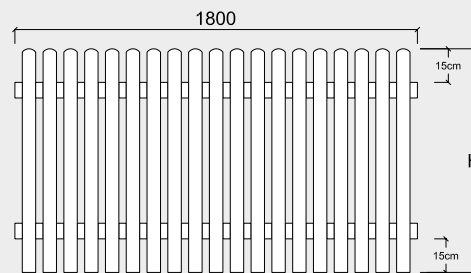
EDELSTAHLSCHRAUBEN

zum Selbstbau von Zaunelementen
mit Schabanut und Fräsrippen
Edelstahl V2A

| Art.-Nr. | VPE | Dim. | Fr./100 | Fr./VPE |
|----------|-----|---------|---------|---------|
| 7007445 | 100 | 4x45 mm | | 21,45 |
| 7007445A | 500 | 4x45 mm | 18,30 | 91,50 |

nur VPE-Abnahme

Vorgartenzäune Lärche

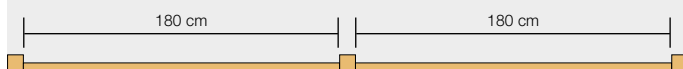


weitere Tore
siehe S. 79



Vorgartenzaun Torre

Kiefer, Lärche



Pfostenbefestigung nur möglich mit T-Eisen (S. 57) Art.-Nr. 6000007 bzw. 6000007E o. H-Anker (S. 56), Art.-Nr. 6000008T bzw. 6000008TA



VORGARTENZAUN „Torre“

aus Brettern 2,0 x 5,8/9,0/14,5 cm
gehobelt, gefast, einseitig beplankt
Bretterabstand ca. 1,0 cm / Bretterlänge 79/89/99 cm
2 Riegel 180 x 4,4 x 4,4 cm
Montage mit L-Winkel zwischen den Pfosten
Zaun vor den Pfosten durchlaufend

Kiefer kesseldruckimprägniert chromfrei

| Art.-Nr. | VPE | Länge | Höhe | Fr./St. |
|---|-----|-------|-------|---------|
| 6089218 | | 188 | 79-99 | 186,00 |
| Tor ohne Schlosskastenausfräsung | | | | |
| 6089110 | | 100 | 79-99 | 438,00 |
| Torbeschlag siehe Seite 92-93 | | | | |
| Pfosten Kiefer siehe Seite 94 | | | | |

VORGARTENZAUN „Torre“

aus Brettern 2,0 x 5,8/9,0/14,5 cm
gehobelt, gefast, einseitig beplankt
Bretterabstand ca. 1,0 cm / Bretterlänge 79/89/99 cm
2 Riegel 180 x 4,4 x 4,4 cm
Montage mit L-Winkel zwischen den Pfosten
Zaun vor den Pfosten durchlaufend

Sibirische Lärche

| Art.-Nr. | VPE | Länge | Höhe | Fr./St. |
|---|-----|-------|-------|---------|
| 6089218L | | 188 | 79-99 | 238,00 |
| Tor ohne Schlosskastenausfräsung | | | | |
| 6089110L | | 100 | 79-99 | 491,00 |
| Torbeschlag siehe Seite 92-93 | | | | |
| Pfosten Lärche siehe Seite 94 | | | | |

Vorgartenzäune Tubo inox Kiefer, Lärche, Bangkirai, IPE



ZAUNFELD „Tubo inox“

aus Pfosten 9,0 x 9,0 cm vorgebohrt, 3,5 cm tief
1 Edelstahlhandlauf Ø 40 mm
4 Edelstahlrohre Ø 15 mm

Lieferform: Einzelteile ohne Pfostenkappe
ohne Bodenanker und Einfräsung für Bodenanker

**Achtung: Als Absturzsicherung bitte
die einschlägige Bauordnung beachten!**

Kiefer Mittelpfosten gehobelt kesseldruckimprägniert

| Art.-Nr. | VPE | Länge | Stärke | Fr./St. |
|----------|-----|-------|-----------|---------|
| 9886093 | | 93 | 9,0 x 9,0 | 68,60 |

Endpfosten

| | | | | |
|----------|--|----|-----------|-------|
| 9886093E | | 93 | 9,0 x 9,0 | 54,85 |
|----------|--|----|-----------|-------|

Eckpfosten

| | | | | |
|----------|--|----|-----------|-------|
| 9886093K | | 93 | 9,0 x 9,0 | 77,55 |
|----------|--|----|-----------|-------|

Lärche Mittelpfosten gehobelt

| | | | | |
|----------|--|----|-----------|-------|
| 9886093L | | 93 | 9,0 x 9,0 | 78,60 |
|----------|--|----|-----------|-------|

Endpfosten

| | | | | |
|-----------|--|----|-----------|-------|
| 9886093LE | | 93 | 9,0 x 9,0 | 65,35 |
|-----------|--|----|-----------|-------|

Eckpfosten

| | | | | |
|-----------|--|----|-----------|-------|
| 9886093LK | | 93 | 9,0 x 9,0 | 88,25 |
|-----------|--|----|-----------|-------|

Bangkirai Mittelpfosten geriffelt

| | | | | |
|---------|--|----|-----------|--------|
| 8404093 | | 93 | 9,0 x 9,0 | 129,00 |
|---------|--|----|-----------|--------|

Endpfosten

| | | | | |
|----------|--|----|-----------|--------|
| 8404093E | | 93 | 9,0 x 9,0 | 114,00 |
|----------|--|----|-----------|--------|

Eckpfosten

| | | | | |
|----------|--|----|-----------|--------|
| 8404093K | | 93 | 9,0 x 9,0 | 138,00 |
|----------|--|----|-----------|--------|

IPE Mittelpfosten gehobelt

| | | | | |
|---------|--|----|-----------|--------|
| 8204093 | | 93 | 9,0 x 9,0 | 194,00 |
|---------|--|----|-----------|--------|

Endpfosten

| | | | | |
|----------|--|----|-----------|--------|
| 8204093E | | 93 | 9,0 x 9,0 | 182,00 |
|----------|--|----|-----------|--------|

Eckpfosten

| | | | | |
|----------|--|----|-----------|--------|
| 8204093K | | 93 | 9,0 x 9,0 | 202,00 |
|----------|--|----|-----------|--------|

Rohrsatz Edelstahl für lichte Weite 143 cm
bestehend aus:

Handlauf Ø 40 mm, 4 Edelstahlrohre Ø 15 mm

| | | | | |
|---------|--|-----|--|--------|
| 6000050 | | 150 | | 273,00 |
|---------|--|-----|--|--------|

Sonderanfertigungen möglich.

Bodenanker siehe Seite 57

TORE „Tubo inox“

gute handwerkliche Verarbeitung, gehobelt
Rahmenstärke 4,5 cm
ohne Schlosskastenausfräsung

| Art.-Nr. | VPE | Länge | Höhe | Fr./St. |
|-------------------------------|-----|-------|------|---------|
| Kiefer kesseldruckimprägniert | | | | |
| 7310009 | | 100 | 90 | 412,00 |

Lärche

| | | | | |
|----------|--|-----|----|--------|
| 7310009L | | 100 | 90 | 494,00 |
|----------|--|-----|----|--------|

Bangkirai

| | | | | |
|---------|--|-----|----|--------|
| 8411009 | | 100 | 90 | 685,00 |
|---------|--|-----|----|--------|

IPE

| | | | | |
|---------|--|-----|----|--------|
| 8210009 | | 100 | 90 | 940,00 |
|---------|--|-----|----|--------|

Torbeschläge siehe Seite 92-93



Abb. Bangkirai



Abb. Bangkirai

Pfostenabdeckung siehe S. 54


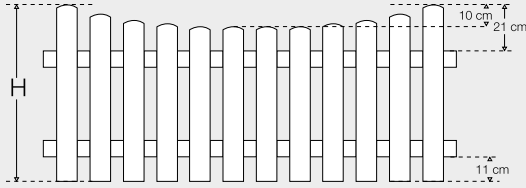


Abb. IPE

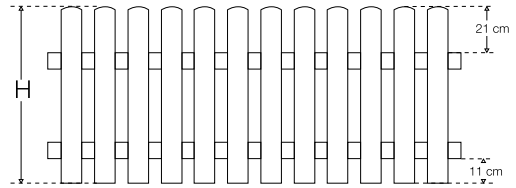
Friesenzaune Kiefer



H = angegebene Zaunhöhe
Art.-Nr. 6327060 bis 6327120



Auf Wunsch fertigen wir Friesenzaune auch mit durchgehender Lattenhöhe! Bitte fügen Sie bei Bestellung der gewählten Artikel-Nr. ein „G“ bei.



H = angegebene Zaunhöhe
Art.-Nr. 6327060G bis 6327120G



FRIESENZAUN-FELDER

aus Brettern 2,0 x 9,0 cm, glatt gehobelt
Riegel 4,0 x 7,0 cm mit Schrägschnitt
V2A geschraubt
12 Latten je Zaunfeld

Kiefer kesseldruckimprägniert chromfrei

| Art.-Nr. | VPE | Länge | Höhe | Fr./St. |
|----------|-----|-------|------|---------|
| 6327060 | 20 | 180 | 60 | 137,00 |
| 6327080 | 20 | 180 | 80 | 151,00 |
| 6327100 | 20 | 180 | 100 | 165,00 |
| 6327120 | 20 | 180 | 120 | 181,00 |

Einzelzaunlatten

| Art.-Nr. | VPE | Länge | Stärke | Fr./St. |
|----------|-----|-------|---------|---------|
| 6127060 | 200 | 60 | 2,0x9,0 | 5,85 |
| 6127080 | 200 | 80 | 2,0x9,0 | 6,75 |
| 6127100 | 200 | 100 | 2,0x9,0 | 8,20 |
| 6127120 | 200 | 120 | 2,0x9,0 | 9,10 |

Pfosten Kiefer siehe Seite 94

Zaunriegel siehe Seite 72

FRIESENZAUN-TORE

gute handwerkliche Verarbeitung

Rahmenstärke 4,5 x 12,0 cm

Rahmenhölzer Fichte, ohne Schlosskastenausfräsung

kesseldruckimprägniert chromfrei

| Art.-Nr. | VPE | Länge | Höhe | Fr./St. |
|----------|-----|-------|------|---------|
| 7510008G | | 100 | 80 | 400,00 |
| 7510010G | | 100 | 100 | 438,00 |
| 7510012G | | 100 | 120 | 478,00 |

Ausführung rund

| | | | |
|---------|-----|---------|--------|
| 7510008 | 100 | 80/83 | 471,00 |
| 7510010 | 100 | 100/103 | 506,00 |
| 7510012 | 100 | 120/123 | 549,00 |

Torbeschläge siehe Seite 92-93

Pfosten Kiefer siehe Seite 94

FRIESENZAUN-DOPPELTÖRE

gute handwerkliche Verarbeitung

Rahmenstärke 4,5 x 12,0 cm

Rahmenhölzer Fichte, ohne Schlosskastenausfräsung

kesseldruckimprägniert chromfrei

| Art.-Nr. | VPE | Länge | Höhe | Fr./St. |
|----------|-----|-------|------|---------|
| 7530008G | | 300 | 80 | 897,00 |
| 7530010G | | 300 | 100 | 985,00 |
| 7530012G | | 300 | 120 | 1050,00 |

Ausführung rund

| | | | |
|---------|-----|---------|---------|
| 7530008 | 300 | 80/95 | 1092,00 |
| 7530010 | 300 | 100/115 | 1179,00 |
| 7530012 | 300 | 120/135 | 1266,00 |

Torbeschläge siehe Seite 92-93

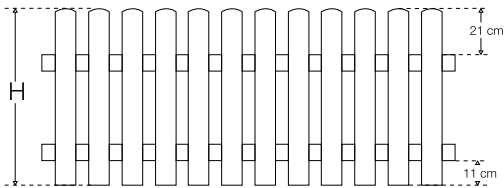
Pfosten Kiefer siehe Seite 94



weitere Tore siehe S. 79



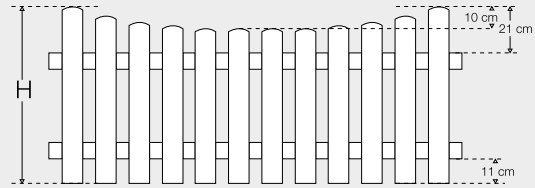
Auf Wunsch fertigen wir Friesenzäune auch mit durchgehender Lattenhöhe! Bitte fügen Sie bei Bestellung der gewählten Artikel-Nr. ein „G“ bei.



H = angegebene Zaunhöhe
Art.-Nr. 6327060LG bis 6327120LG



Friesenzäune Lärche



H = angegebene Zaunhöhe
Art.-Nr. 6327060L bis 6327120L

FRIESENZAUN-FELDER

aus Brettern 2,0 x 9,0 cm, glatt gehobelt
Riegel 4,0 x 7,0 cm mit Schrägschnitt
V2A geschraubt
12 Latten je Zaunfeld

Sibirische Lärche

| Art.-Nr. | VPE | Länge | Höhe | Fr./St. |
|----------|-----|-------|------|---------|
| 6327060L | 20 | 180 | 60 | 181,00 |
| 6327080L | 20 | 180 | 80 | 195,00 |
| 6327100L | 20 | 180 | 100 | 216,00 |
| 6327120L | 20 | 180 | 120 | 231,00 |

Einzelzaunlatten

| Art.-Nr. | VPE | Länge | Stärke | Fr./St. |
|----------|-----|-------|---------|---------|
| 6127060L | 200 | 60 | 2,0x9,0 | 7,30 |
| 6127080L | 200 | 80 | 2,0x9,0 | 8,25 |
| 6127100L | 200 | 100 | 2,0x9,0 | 10,15 |
| 6127120L | 200 | 120 | 2,0x9,0 | 11,85 |

Pfosten Lärche siehe Seite 94

Zaunriegel siehe Seite 73

FRIESENZAUN-TORE

gute handwerkliche Verarbeitung
Rahmenstärke 4,5 x 12,0 cm
ohne Schlosskastenausfräsung

Lärche unbehandelt

| Art.-Nr. | VPE | Länge | Höhe | Fr./St. |
|-----------|-----|-------|------|---------|
| 7510008LG | 100 | 100 | 80 | 488,00 |
| 7510010LG | 100 | 100 | 100 | 534,00 |
| 7510012LG | 100 | 100 | 120 | 580,00 |

Ausführung rund

| | | | |
|----------|-----|---------|--------|
| 7510008L | 100 | 80/83 | 562,00 |
| 7510010L | 100 | 100/103 | 605,00 |
| 7510012L | 100 | 120/123 | 645,00 |

Torbeschläge siehe Seite 92-93

Pfosten Lärche siehe Seite 94

FRIESENZAUN-DOPPELTORE

gute handwerkliche Verarbeitung
Rahmenstärke 4,5 x 12,0 cm
ohne Schlosskastenausfräsung

Sibirische Lärche

| Art.-Nr. | VPE | Länge | Höhe | Fr./St. |
|-----------|-----|-------|------|---------|
| 7530008LG | 300 | 300 | 80 | 1082,00 |
| 7530010LG | 300 | 300 | 100 | 1186,00 |
| 7530012LG | 300 | 300 | 120 | 1286,00 |

Ausführung rund

| | | | |
|----------|-----|---------|---------|
| 7530008L | 300 | 80/95 | 1294,00 |
| 7530010L | 300 | 100/115 | 1394,00 |
| 7530012L | 300 | 120/135 | 1482,00 |

Torbeschläge siehe Seite 92-93

Pfosten Lärche siehe Seite 94



weitere Tore siehe S. 79




Vorgartenzäune

ThermoRaute, Stabello

Thermokiefer, Lärche



ThermoRaute



Stabello



VORGARTENZAUN „ThermoRaute“

aus Rautenprofil 2,6 x 6,8 cm 30° gehobelt, gerundet
Kopf mit Schrägschnitt

Riegel 2,6 x 6,8 cm 30° gehobelt gerundet

V2A geschraubt, 15 Latten je Zaunfeld

Einteilung nur für Montage

zwischen den Pfosten möglich

Thermokiefer

| Art.-Nr. | VPE | Länge | Höhe | Fr./St. |
|------------|-----|-------|------|---------|
| 6321080TKW | | 179 | 80 | 207,00 |
| 6321100TKW | | 179 | 100 | 230,00 |
| 6321120TKW | | 179 | 120 | 244,00 |

Einzelzaunlatten auf Anfrage

LEIMHOLZPFOSTEN

gehobelt, Längskanten gerundet

Thermokiefer

| Art.-Nr. | VPE | Länge | Stärke | Fr./St. |
|------------|-----|-------|---------|---------|
| 9886090TKW | | 90 | 8,8x8,8 | 49,55 |
| 9886110TKW | | 110 | 8,8x8,8 | 60,60 |
| 9886130TKW | | 130 | 8,8x8,8 | 71,55 |

Bodenanker siehe Seite 56-57

Sonderanfertigungen möglich

Pfostenabdeckung siehe Seite 54



VORGARTENZAUN „Stabello“

aus 27 Latten 2,0 x 4,5 cm

Lattenabstand ca. 4,5 cm

gehobelt gefast

Kopf mit 30° Schrägschnitt

Riegel 4,0 x 7,0 cm mit Schrägschnitt

Einteilung nur für Montage zwischen den Pfosten möglich

Sibirische Lärche

| Art.-Nr. | VPE | Länge | Höhe | Fr./St. |
|-----------|-----|-------|------|---------|
| 6322080SL | | 180 | 80 | 247,00 |
| 6322100SL | | 180 | 100 | 267,00 |
| 6322120SL | | 180 | 120 | 302,00 |

Pfosten Lärche siehe Seite 94

Zaunriegel Lärche siehe Seite 73

Sonderanfertigungen möglich

NEU EINZELZAUNLATTEN „Stabello“

gehobelt gefast

Kopf mit 30° Schrägschnitt

Sibirische Lärche

| Art.-Nr. | VPE | Länge | Strärke | Fr./St. |
|-----------|-----|-------|---------|---------|
| 6122080SL | | 80 | 2,0x4,5 | 4,90 |
| 6122100SL | | 100 | 2,0x4,5 | 5,80 |
| 6122120SL | | 120 | 2,0x4,5 | 6,75 |

Sonderanfertigungen möglich

Zauntore Stabello, Vorgartenzaun, Friesenzaun Lärche, Kiefer

ZAUNTÖRE „Stabello“

gute handwerkliche Verarbeitung
ohne Schlosskastenausfräsung
Rahmen aus 4,5 x 12,0 cm Leimholz

Lärche unbehandelt

| Art.-Nr. | VPE | Länge | Höhe | Fr./St. |
|-----------|-----|-------|------|---------|
| 6322008SL | 100 | 100 | 80 | 434,00 |
| 6322010SL | 100 | 100 | 100 | 476,00 |
| 6322012SL | 100 | 100 | 120 | 516,00 |

Sonderanfertigungen möglich

Torbeschläge siehe Seite 92-93

Pfosten Lärche siehe Seite 94

ZAUNTÖRE „Vorgartenzaun“

gute handwerkliche Verarbeitung
ohne Schlosskastenausfräsung
Rahmen aus 4,5 x 12,0 cm Leimholz
Zaunlatten 2,0 x 5,8 cm

**Bitte geben Sie bei der Bestellung
die Kopfform F, D oder C an** siehe Seite 72-73

Kiefer kesseldruckimprägniert chromfrei

| Art.-Nr. | VPE | Länge | Höhe | Fr./St. |
|----------|-----|-------|------|---------|
| 7550008 | 100 | 100 | 80 | 361,00 |
| 7550010 | 100 | 100 | 100 | 395,00 |
| 7550012 | 100 | 100 | 120 | 432,00 |

Lärche unbehandelt

| | | | | |
|----------|-----|-----|-----|--------|
| 7550008L | 100 | 100 | 80 | 434,00 |
| 7550010L | 100 | 100 | 100 | 476,00 |
| 7550012L | 100 | 100 | 120 | 516,00 |

Sonderanfertigungen möglich

Torbeschläge siehe Seite 92-93

Pfosten siehe Seite 94

ZAUNTÖRE „Friesenzaun“

gute handwerkliche Verarbeitung
ohne Schlosskastenausfräsung
Rahmen aus 4,5 x 12,0 cm Leimholz
Zaunlatten 2,0 x 9,0 cm

Kiefer kesseldruckimprägniert chromfrei

| Art.-Nr. | VPE | Länge | Höhe | Fr./St. |
|----------|-----|-------|------|---------|
| 7560008 | 100 | 100 | 80 | 361,00 |
| 7560010 | 100 | 100 | 100 | 395,00 |
| 7560012 | 100 | 100 | 120 | 432,00 |


Lärche unbehandelt

| | | | | |
|----------|-----|-----|-----|--------|
| 7560008L | 100 | 100 | 80 | 434,00 |
| 7560010L | 100 | 100 | 100 | 476,00 |
| 7560012L | 100 | 100 | 120 | 516,00 |

Sonderanfertigungen möglich

Torbeschläge siehe Seite 92-93

Pfosten siehe Seite 94



Tor mit Beschlag 7007100 montiert. DIN links

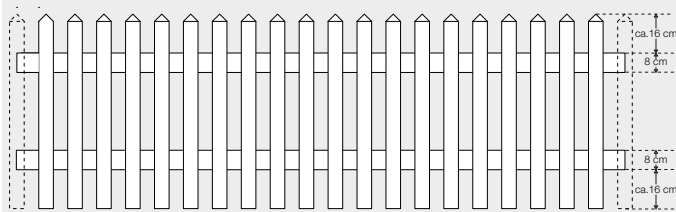


Tor mit Beschlag 7002100 montiert. DIN rechts



Tor mit Beschlag 7002100 montiert. DIN rechts

Senkrechtzäune Kiefer



Köpfe stumpf gekegelt auf Anfrage



SENKRECHTZAUNFELDER

Latten zylindrisch gefräst, Köpfe gekegelt
21 Latten pro Feld auf Riegel montiert

Kiefer/Fichte kesseldruckimprägniert chromfrei

| Art.-Nr. | VPE | Länge | Höhe | Ø | Fr./St. |
|----------|-----|-------|------|-----|---------|
| 6362060 | 20 | 250 | 60 | 6,0 | 71,65 |
| 6362080 | 20 | 250 | 80 | 6,0 | 78,40 |
| 6362100 | 20 | 250 | 100 | 6,0 | 92,25 |
| 6362120 | 20 | 250 | 120 | 6,0 | 103,00 |
| 6362150 | 20 | 250 | 150 | 6,0 | 126,00 |

Zaunpfosten Kiefer siehe Seite 82

SENKRECHTZAUNLATTEN

zylindrisch gefräst, Köpfe gekegelt

Kiefer/Fichte kesseldruckimprägniert chromfrei

| Art.-Nr. | VPE | Länge | Ø | Fr./St. |
|----------|-----|-------|-----|---------|
| 6162060 | 200 | 60 | 6,0 | 2,40 |
| 6162080 | 200 | 80 | 6,0 | 3,20 |
| 6162100 | 200 | 100 | 6,0 | 3,70 |
| 6162120 | 200 | 120 | 6,0 | 4,50 |
| 6162150 | 200 | 150 | 6,0 | 6,10 |

Zaunpfosten, Zaunriegel siehe Seite 82

Sonderanfertigungen möglich

SENKRECHTZAUN-Einzeltore

Latten zylindrisch gefräst, Köpfe gekegelt
Rahmenstärke 2,7 x 11,5 cm

Kiefer/Fichte kessel druckimprägniert chromfrei

| Art.-Nr. | Länge | Höhe | Fr./St. |
|----------|-------|------|---------|
| 7210006 | 100 | 60 | 139,00 |
| 7210008 | 100 | 80 | 161,00 |
| 7210010 | 100 | 100 | 178,00 |
| 7210012 | 100 | 120 | 194,00 |
| 7210015 | 100 | 150 | 216,00 |

Torbeschläge siehe Seite 92-93

Pfosten Kiefer siehe Seite 94

Sonderanfertigungen möglich

SENKRECHTZAUN-Doppeltore

Latten zylindrisch gefräst, Köpfe gekegelt
Rahmenstärke 2,7 x 11,5 cm

Kiefer/Fichte kesseldruckimprägniert chromfrei

| Art.-Nr. | Länge | Höhe | Fr./St. |
|----------|-------|------|---------|
| 7230006 | 300 | 60 | 464,00 |
| 7230008 | 300 | 80 | 511,00 |
| 7230010 | 300 | 100 | 556,00 |
| 7230012 | 300 | 120 | 615,00 |
| 7230015 | 300 | 150 | 676,00 |

Torbeschläge siehe Seite 92-93

Pfosten Kiefer siehe Seite 94

Sonderanfertigungen möglich



SENKRECHTZAUNFELDER

Latten zylindrisch gefräst, Köpfe gekegelt
21 Latten pro Feld auf Riegel montiert

Lärche, Douglasie unbehandelt

| Art.-Nr. | VPE | Länge | Höhe | Ø | Fr./St. |
|----------|-----|-------|------|-----|---------|
| 6362060L | 20 | 250 | 60 | 6,0 | 93,30 |
| 6362080L | 20 | 250 | 80 | 6,0 | 103,00 |
| 6362100L | 20 | 250 | 100 | 6,0 | 117,00 |
| 6362120L | 20 | 250 | 120 | 6,0 | 135,00 |
| 6362150L | 20 | 250 | 150 | 6,0 | 160,00 |

Pfosten Lärche siehe Seite 94

SENKRECHTZAUNLATTEN

zylindrisch gefräst, Köpfe gekegelt

Lärche, Douglasie unbehandelt

| Art.-Nr. | VPE | Länge | Ø | Fr./St. |
|----------|-----|-------|-----|---------|
| 6162060L | 200 | 60 | 6,0 | 3,45 |
| 6162080L | 200 | 80 | 6,0 | 3,90 |
| 6162100L | 200 | 100 | 6,0 | 4,50 |
| 6162120L | 200 | 120 | 6,0 | 5,90 |
| 6162150L | 200 | 150 | 6,0 | 7,20 |

Sonderanfertigungen möglich

ZAUNRIEGEL

zylindrisch gefräst, halbiert

Lärche, Douglasie unbehandelt

| Art.-Nr. | VPE | Länge | Ø | Fr./St. |
|----------|-----|-------|-----|---------|
| 3308250L | 100 | 250 | 8,0 | 11,30 |
| 3308300L | 100 | 300 | 8,0 | 14,00 |

SENKRECHTZAUN-Einzeltore

Latten zylindrisch gefräst, Köpfe gekegelt
Rahmenstärke 2,7 x 11,5 cm

Lärche, Douglasie unbehandelt

| Art.-Nr. | Länge | Höhe | Fr./St. |
|----------|-------|------|---------|
| 7210006L | 100 | 60 | 198,00 |
| 7210008L | 100 | 80 | 230,00 |
| 7210010L | 100 | 100 | 254,00 |
| 7210012L | 100 | 120 | 281,00 |
| 7210015L | 100 | 150 | 307,00 |

Torbeschläge siehe Seite 92-93

Pfosten Lärche siehe Seite 94

Sonderanfertigungen möglich

SENKRECHTZAUN-Doppeltore

Latten zylindrisch gefräst, Köpfe gekegelt
Rahmenstärke 2,7 x 11,5 cm

Lärche, Douglasie unbehandelt

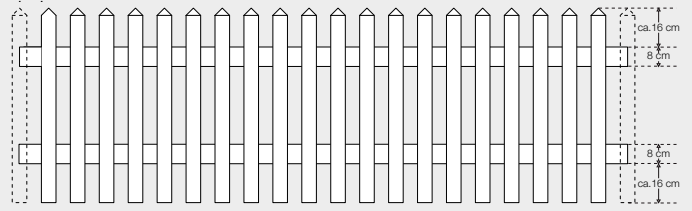
| Art.-Nr. | Länge | Höhe | Fr./St. |
|----------|-------|------|---------|
| 7230006L | 300 | 60 | 663,00 |
| 7230008L | 300 | 80 | 727,00 |
| 7230010L | 300 | 100 | 794,00 |
| 7230012L | 300 | 120 | 848,00 |
| 7230015L | 300 | 150 | 927,00 |

Torbeschläge siehe Seite 92-93

Pfosten Lärche siehe Seite 94

Sonderanfertigungen möglich

Senkrechtzäune Lärche



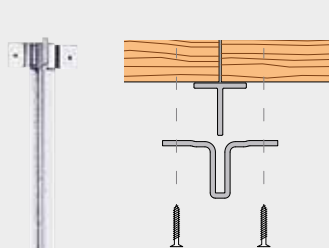
Köpfe stumpf gekegelt auf Anfrage



Fotos © Privatkunde



Tore, Pfähle, Riegel Fichte, Kiefer



Montage Patentlaschen



BLOCKRAHMEN-Einzeltore

aus hochwertiger Fichte
gute handwerkliche Verarbeitung
Rahmenstärke 4,5 x 12,0 cm
ohne Schlosskastenausfräsung
Fichte kesseldruckimprägniert chromfrei

| Art.-Nr. | VPE | Länge | Höhe | Fr./St. |
|----------|-----|-------|------|---------|
| 7610008 | | 100 | 80 | 456,00 |
| 7610010 | | 100 | 100 | 493,00 |
| 7610012 | | 100 | 120 | 525,00 |

Sonderanfertigungen möglich

Torbeschläge siehe Seite 92-93

Pfosten Kiefer siehe Seite 94

BLOCKRAHMEN-Doppeltore

aus hochwertiger Fichte
gute handwerkliche Verarbeitung
Rahmenstärke 4,5 x 12,0 cm
ohne Schlosskastenausfräsung
Fichte kesseldruckimprägniert chromfrei

| Art.-Nr. | VPE | Länge | Höhe | Fr./St. |
|----------|-----|-------|------|---------|
| 7630008 | | 300 | 80 | 1203,00 |
| 7630010 | | 300 | 100 | 1299,00 |
| 7630012 | | 300 | 120 | 1390,00 |

Sonderanfertigungen möglich

Torbeschläge siehe Seite 92-93

Pfosten Kiefer siehe Seite 94

ZAUNPFOSTEN T-Eisen

aus T-Eisen feuerverzinkt
ohne Patentlaschen

| Art.-Nr. | VPE | Länge | Dimension | Fr./St. |
|----------|-----|-------|-----------|---------|
| 6244100 | | 100 | 4,0x4,0 | 53,95 |
| 6244125 | | 125 | 4,0x4,0 | 58,00 |
| 6244150 | | 150 | 4,0x4,0 | 62,25 |
| 6244175 | | 175 | 4,0x4,0 | 66,35 |

Sonderanfertigungen möglich

Patentlaschen verzinkt

| | | | | |
|---------|----|--|--|------|
| 7000010 | 10 | | | 5,85 |
|---------|----|--|--|------|

ZAUNPFÄHLE

zylindrisch gefräst
Kiefer/Fichte kesseldruckimprägniert chromfrei

| Art.-Nr. | VPE | Länge | Ø | Fr./St. |
|----------|-----|-------|-----|---------|
| 2385100 | 100 | 100 | 8,5 | 7,95 |
| 2385125 | 100 | 125 | 8,5 | 9,80 |
| 2385150 | 100 | 150 | 8,5 | 12,05 |
| 2385175 | 100 | 175 | 8,5 | 13,60 |

ZAUNRIEGEL

zylindrisch gefräst, halbiert
Kiefer/Fichte kesseldruckimprägniert chromfrei

| Art.-Nr. | VPE | Länge | Ø | Fr./St. |
|----------|-----|-------|-----|---------|
| 3308250 | 100 | 250 | 8,0 | 9,45 |
| 3308300 | 100 | 300 | 8,0 | 11,95 |



SCHERENZAUNFELDER

Latten zylindrisch gefräst, Köpfe gekegelt
22 Latten pro Feld, ohne Zaunriegel

Kiefer/Fichte kesseldruckimprägniert chromfrei

| Art.-Nr. | VPE | Länge | Höhe | Ø | Fr./St. |
|----------|-----|-------|------|-----|---------|
| 6255060 | 20 | 250 | 60 | 5,5 | 49,00 |
| 6255080 | 20 | 250 | 80 | 5,5 | 55,85 |
| 6255100 | 20 | 250 | 100 | 5,5 | 66,80 |
| 6255120 | 20 | 250 | 120 | 5,5 | 78,15 |

Zaunpfosten, Zaunriegel siehe Seite 82

SCHERENZAUNLATTEN

Latten zylindrisch gefräst, Köpfe gekegelt

Kiefer/Fichte kesseldruckimprägniert chromfrei

| Art.-Nr. | VPE | Länge | Ø | Fr./St. |
|----------|-----|-------|-----|---------|
| 6155072 | 200 | 80 | 5,5 | 2,55 |
| 6155097 | 200 | 99 | 5,5 | 3,05 |
| 6155118 | 200 | 123 | 5,5 | 3,95 |
| 6155146 | 200 | 148 | 5,5 | 4,95 |

SCHERENZAUN-Einzeltore

Latten zylindrisch gefräst, Köpfe gekegelt

Kiefer/Fichte kesseldruckimprägniert chromfrei

| Art.-Nr. | Länge | Höhe | Fr./St. |
|----------|-------|------|---------|
| 7110006 | 100 | 60 | 135,00 |
| 7110008 | 100 | 80 | 155,00 |
| 7110010 | 100 | 100 | 170,00 |
| 7110012 | 100 | 120 | 186,00 |

Torbeschläge siehe Seite 92-93

Pfosten Kiefer siehe Seite 94

Sonderanfertigungen möglich

SCHERENZAUN-Doppeltore

Köpfe gekegelt

Kiefer/Fichte kesseldruckimprägniert chromfrei

| Art.-Nr. | Länge | Höhe | Fr./St. |
|----------|-------|------|---------|
| 7130006 | 300 | 60 | 449,00 |
| 7130008 | 300 | 80 | 490,00 |
| 7130010 | 300 | 100 | 537,00 |
| 7130012 | 300 | 120 | 592,00 |

Torbeschläge siehe Seite 92-93

Pfosten Kiefer siehe Seite 94

Sonderanfertigungen möglich

RANGERZAUNBRETTER sägerau

mit Baumkante 15–25 cm breit

Kiefer kesseldruckimprägniert chromfrei

| Art.-Nr. | VPE | Länge | Stärke | Fr./St. |
|----------|-----|-------|--------|---------|
| 6453250 | 52 | 250 | 2,4 | 13,90 |
| 6453300 | 52 | 300 | 2,4 | 16,60 |
| 6453400 | 52 | 400 | 2,4 | 22,10 |

RANGERZAUNBRETTER gehobelt

mit Baumkante 15–25 cm breit

Kiefer kesseldruckimprägniert chromfrei

| Art.-Nr. | VPE | Länge | Stärke | Fr./St. |
|----------|-----|-------|--------|---------|
| 6596250 | 52 | 250 | 2,6 | 20,55 |
| 6596300 | 52 | 300 | 2,6 | 24,55 |
| 6596400 | 52 | 400 | 2,6 | 32,70 |

Lärche/Douglasie auf Anfrage



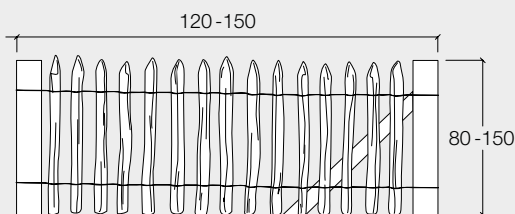
Scherenzaune
Rangerzaune
Kiefer/Fichte

Niedrigzaune

Staketenzaun Kastanie



**Empfohlener Pfostenabstand
unter Berücksichtigung der örtlichen Gegebenheiten:**
Zaunhöhe 80 – 150 cm: Abstand 120 – 150 cm



Anfangs-, End- und Eckpfosten mit Diagonalstrebe verstärken.



STAKETENZAUN „Kastanie“

gespalten, geschält,
einseitig angespitzt
auf 10 bzw. 5 Meter Rollen mit
doppelter Drahtverspannung verzinkt
Lattenabstand ca. 9 cm
der Pfahlabstand sollte ca. 120-150 cm betragen
europäische Edelkastanie

| Art.-Nr. | VPE | Länge | Höhe | Fr./Rolle |
|----------|---------|-------|--------|-----------|
| 6381080 | 10 lfdm | 80 | 260,00 | |
| 6381100 | 10 lfdm | 100 | 277,00 | |
| 6381120 | 10 lfdm | 120 | 337,00 | |
| 6381150 | 5 lfdm | 150 | 200,00 | |

STAKETENZAUN „Kastanie“

gespalten, geschält,
einseitig angespitzt
auf 10 Meter Rollen mit
doppelter Drahtverspannung verzinkt
Lattenabstand ca. 5 cm
der Pfahlabstand sollte ca. 120-150 cm betragen
europäische Edelkastanie

| Art.-Nr. | VPE | Länge | Höhe | Fr./Rolle |
|----------|---------|-------|--------|-----------|
| 6380080 | 10 lfdm | 80 | 334,00 | |
| 6380100 | 10 lfdm | 100 | 354,00 | |
| 6380120 | 10 lfdm | 120 | 429,00 | |

Zaunpfahl Kastanie siehe Seite 86

Halbholz Kastanie siehe Seite 86

ZAUNTOR „Kastanie“

rustikale Ausführung
inkl. Beschläge zur Selbstmontage
europäische Edelkastanie

| Art.-Nr. | VPE | Länge | Höhe | Fr./St. |
|----------|-----|-------|--------|---------|
| 6385080 | 100 | 80 | 322,00 | |
| 6385100 | 100 | 100 | 358,00 | |
| 6385120 | 100 | 120 | 376,00 | |
| 6385150 | 100 | 150 | 521,00 | |

Holzart Kastanie siehe Seite 11



ZAUNLATTEN „Kastanie“

naturrund, geschält, halbiert
europäische Edelkastanie

| Art.-Nr. | VPE | Länge | Ø | Fr./St. |
|----------|-----|-------|---------|---------|
| 6391100 | | 100 | 4,0-5,5 | 7,20 |
| 6391120 | | 120 | 4,0-5,5 | 8,30 |
| 6391150 | | 150 | 4,0-5,5 | 10,65 |

Halbholz Kastanie siehe Seite 86

SICHTSCHUTZZAUN „Kastanie“

gesägt, geschält,
einseitig angespitzt
auf 5 Meter Rollen
doppelte Drahtverspannung verzinkt
Lattenabstand ca. 2-3 cm
europäische Edelkastanie

| Art.-Nr. | VPE | Länge | Höhe | Fr./Rolle |
|----------|-----|--------|------|-----------|
| 6382150 | | 5 lfdm | 150 | 312,00 |
| 6382175 | | 5 lfdm | 175 | 384,00 |
| 6382200 | | 5 lfdm | 200 | 458,00 |

Zaunpfähle Kastanie siehe Seite 86

Halbholz Kastanie siehe Seite 86

Holzart Kastanie siehe Seite 11

Zaunlatten Sichtschutzzaun Kastanie



Halbholz, Rundholz, Zaunpfähle Kastanie



HALBHOLZ „Kastanie“

naturrund wie gewachsen, geschält

europäische Edelkastanie

| Art.-Nr. | VPE | Länge | Ø | Fr./St. |
|----------|-----|-------|-------|---------|
| 6392200 | | 200 | 8-10 | 16,25 |
| 6392250 | | 250 | 8-10 | 24,65 |
| 6393250 | | 250 | 10-12 | 27,10 |
| 6393300 | | 300 | 10-12 | 35,30 |



RUNDHOLZ „Kastanie“

naturrund wie gewachsen, geschält

europäische Edelkastanie

| Art.-Nr. | VPE | Länge | Ø | Fr./St. |
|----------|-----|-------|-------|---------|
| 6396200 | | 200 | 8-10 | 19,00 |
| 6396250 | | 250 | 8-10 | 27,65 |
| 6395250 | | 250 | 10-12 | 38,20 |
| 6395300 | | 300 | 10-12 | 45,95 |



ZAUNPFÄHLE „Kastanie“

naturrund wie gewachsen, geschält

einseitig angespitzt

europäische Edelkastanie

| Art.-Nr. | VPE | Länge | Ø | Fr./St. |
|----------|-----|-------|--------|---------|
| 6388125 | | 125 | 7,5-10 | 10,90 |
| 6388150 | | 150 | 7,5-10 | 14,10 |
| 6388175 | | 175 | 7,5-10 | 16,20 |
| 6388200 | | 200 | 7,5-10 | 18,80 |
| 6388250 | | 250 | 7,5-10 | 27,45 |

Holzart Kastanie siehe Seite 11



SCHUTZPLANKEN

stabiles System aus Rundholz
in verschiedenen Durchmessern
Pfosten mit Durchgangsbohrungen
Kiefer kesseldruckimprägniert chromfrei

| Art.-Nr. | VPE | Länge | Ø | Fr./St. |
|----------|-----|-------|----|---------|
| 1214125U | | 125 | 14 | 24,40 |
| 1214150U | | 150 | 14 | 28,15 |
| 1216125U | | 125 | 16 | 30,30 |
| 1216150U | | 150 | 16 | 35,30 |

Traversen horizontal mit Durchgangsbohrungen

| | | | |
|----------|-----|----|-------|
| 1214300U | 300 | 14 | 63,45 |
| 1216300U | 300 | 16 | 79,30 |

Verbindungshalter für Rundholz

verzinkt, pulverbeschichtet

| Art.-Nr. | VPE | Dim. | Stärke | Fr./St. |
|----------|-----|--------|--------|---------|
| 6000060 | | 52 x 6 | 0,8 | 33,00 |

Schlossschrauben

zur Befestigung
mit Mutter und U-Scheibe

| Art.-Nr. | VPE | Dim. | Holz Ø | Fr./St. |
|----------|-----|----------|--------|---------|
| 7011614 | | 1,6x14,0 | 14 | 6,65 |
| 7011616 | | 1,6x16,0 | 16 | 7,35 |

Schlüsselschrauben

zur Fixierung

| Art.-Nr. | VPE | Dim. | Fr./St. |
|----------|-----|-----------|---------|
| 7012860 | | 0,8 x 6,0 | 1,00 |

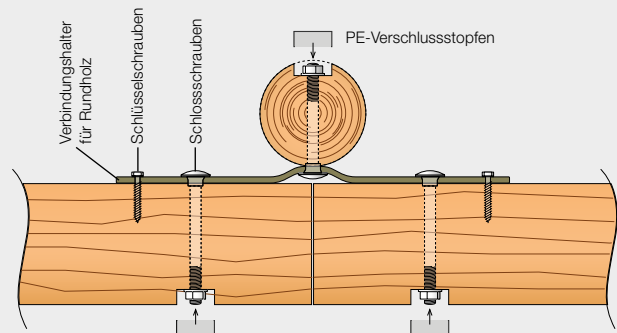
PE - Verschlussstopfen

Ø 50 mm


| Art.-Nr. | Fr./St. |
|----------|---------|
| 6000061 | 1,35 |

Bitte unsere Einbauvorschriften beachten, S. 96-97


Schutzplanken Kiefer



Koppelzäune Kiefer

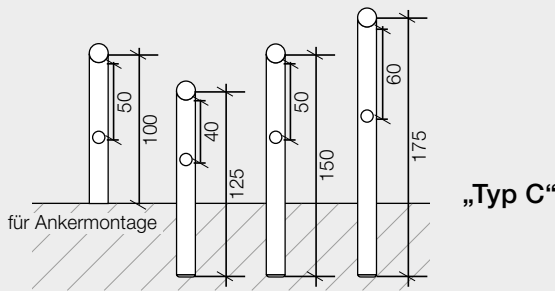


„Typ A“

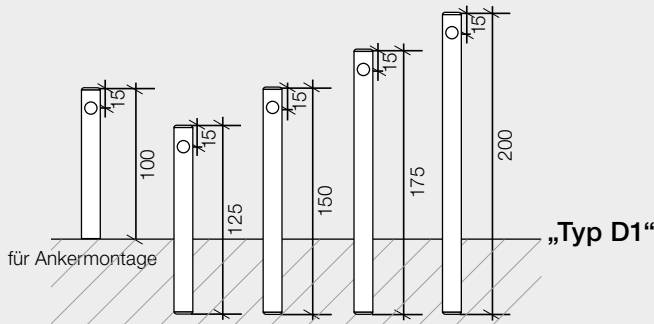


„Typ C“

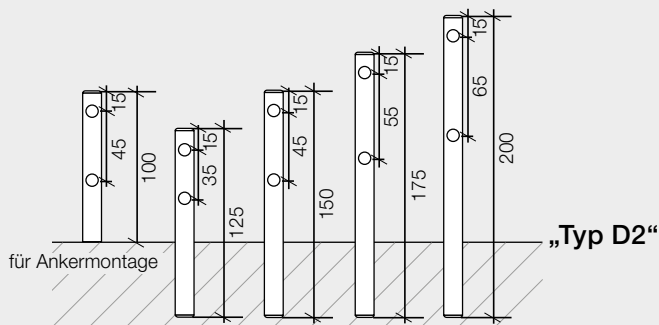
„Typ D2“



„Typ C“



„Typ D1“



„Typ D2“

Lärche/Douglasie auf Anfrage



KOPPELZÄUNE

aus vorgefertigten Rundhölzern
Pfosten mit Ausfräsungen ohne Halter verzinkt
Kiefer kesseldruckimprägniert chromfrei

| Art.-Nr. | VPE | Länge | Ø | Fr./St. |
|---|-----|-------|----|---------|
| „Typ A“ mit Ausfräsung | | | | |
| 1210100A | 95 | 100 | 10 | 11,00 |
| 1210125A | 95 | 125 | 10 | 12,85 |
| 1210150A | 95 | 150 | 10 | 14,80 |
| 1210175A | 95 | 175 | 10 | 16,90 |
| 1212100A | 68 | 100 | 12 | 14,30 |
| 1212125A | 68 | 125 | 12 | 17,10 |
| 1212150A | 68 | 150 | 12 | 20,35 |
| 1212175A | 68 | 175 | 12 | 23,00 |
| 1214100A | 51 | 100 | 14 | 18,60 |
| 1214125A | 51 | 125 | 14 | 22,60 |
| 1214150A | 51 | 150 | 14 | 26,50 |
| 1214175A | 51 | 175 | 14 | 30,50 |
| 1216100A | 39 | 100 | 16 | 23,35 |
| 1216125A | 39 | 125 | 16 | 28,55 |
| 1216150A | 39 | 150 | 16 | 33,80 |
| 1216175A | 39 | 175 | 16 | 39,15 |
| „Typ C“ mit Ausfräsung und Bohrung Ø 8cm | | | | |
| 1212100C | 68 | 100 | 12 | 18,85 |
| 1212125C | 68 | 125 | 12 | 21,60 |
| 1212150C | 68 | 150 | 12 | 24,70 |
| 1212175C | 68 | 175 | 12 | 27,35 |
| 1214100C | 51 | 100 | 14 | 23,20 |
| 1214125C | 51 | 125 | 14 | 27,00 |
| 1214150C | 51 | 150 | 14 | 30,90 |
| 1214175C | 51 | 175 | 14 | 34,90 |
| „Typ D1“ mit 1 Bohrung Ø 8cm | | | | |
| 1212100D1 | 68 | 100 | 12 | 16,20 |
| 1212125D1 | 68 | 125 | 12 | 19,00 |
| 1212150D1 | 68 | 150 | 12 | 22,25 |
| 1212175D1 | 68 | 175 | 12 | 24,70 |
| 1212200D1 | 68 | 200 | 12 | 27,70 |
| 1214100D1 | 51 | 100 | 14 | 20,35 |
| 1214125D1 | 51 | 125 | 14 | 24,30 |
| 1214150D1 | 51 | 150 | 14 | 28,20 |
| 1214175D1 | 51 | 175 | 14 | 32,10 |
| 1214200D1 | 51 | 200 | 14 | 36,20 |
| „Typ D2“ mit 2 Bohrungen Ø 8cm | | | | |
| 1212100D2 | 68 | 100 | 12 | 20,50 |
| 1212125D2 | 68 | 125 | 12 | 23,25 |
| 1212150D2 | 68 | 150 | 12 | 26,65 |
| 1212175D2 | 68 | 175 | 12 | 29,30 |
| 1214100D2 | 51 | 100 | 14 | 24,70 |
| 1214125D2 | 51 | 125 | 14 | 28,65 |
| 1214150D2 | 51 | 150 | 14 | 32,65 |
| 1214175D2 | 51 | 175 | 14 | 36,45 |
| 1214200D2 | 51 | 200 | 14 | 40,65 |

Längsbalken Ø 8 / 10 / 12 / 14 / 16 siehe S. 102,103

Pfostenabdeckung für Typ D siehe S. 91

Sonderanfertigungen möglich

Bitte unsere Einbauvorschriften beachten, S. 96-97



KOPPELZÄUNE

aus vorgefertigten Rundhölzern
 Pfosten mit Ausfräsungen ohne Halter verzinkt
 Kiefer kesseldruckimprägniert chromfrei

| Art.-Nr. | VPE | Länge | Ø | Fr./St. |
|---------------------------------------|-----|-------|----|---------|
| „Typ D3“ mit 3 Bohrungen Ø 8cm | | | | |
| 1212100D3 | 68 | 100 | 12 | 24,90 |
| 1212150D3 | 68 | 150 | 12 | 30,95 |
| 1214100D3 | 51 | 100 | 14 | 29,30 |
| 1214150D3 | 51 | 150 | 14 | 37,00 |
| 1214175D3 | 51 | 175 | 14 | 40,95 |
| 1214200D3 | 51 | 200 | 14 | 45,00 |

Längsbalken Ø 8 siehe Seite 102

Sonderanfertigungen möglich

Halter für Koppelzäune

verzinkt für Ø 10 / 12

| Art.-Nr. | VPE | Fr./St. |
|----------|-----|---------|
| 7000011 | | 15,85 |

für Ø 14 / 16

| | | |
|---------|--|-------|
| 7000012 | | 15,85 |
|---------|--|-------|

KOPPELZAUN „Typ F“

aus vorgefertigten Rundhölzern
 Pfosten mit Ausfräsungen
 Kiefer kesseldruckimprägniert chromfrei

| Art.-Nr. | VPE | Länge | Ø | Fr./St. |
|----------|-----|-------|----|---------|
| 1214100F | 51 | 110 | 14 | 37,95 |
| 1214150F | 51 | 150 | 14 | 42,20 |

Pfostenlänge 110 cm für Ankermontage

Längsbalken

| | | | | |
|---------|-----|-----|---|-------|
| 1208200 | 150 | 200 | 8 | 13,15 |
|---------|-----|-----|---|-------|

Balkenkreuz (bestehend aus 2 Rundhölzern)

| | | | | |
|----------|----|-----|---|-------|
| 1208215F | 75 | 209 | 8 | 35,55 |
|----------|----|-----|---|-------|

Pfostenabdeckung siehe S. 91

ZAUNTÖRE „Koppelzaun“

stabile Ausführung
 komplett montiert mit Winkelbändern
 und Überwurfalle

Kiefer kesseldruckimprägniert chromfrei

| Art.-Nr. | VPE | Länge | Höhe | Fr./St. |
|----------|-----|-------|------|---------|
| 7040100 | | 100 | 100 | 614,00 |
| 7040125 | | 125 | 100 | 655,00 |

Sonderanfertigungen möglich

DOPPELTÖRE „Koppelzaun“

stabile Ausführung
 2-flügelig
 komplett montiert mit Winkelbändern
 Auflaufstütze, Feststeller
 und Überwurfalle

Kiefer kesseldruckimprägniert chromfrei

| Art.-Nr. | VPE | Länge | Höhe | Fr./St. |
|----------|-----|-------|------|---------|
| 7041250 | | 250 | 100 | 1282,00 |
| 7041300 | | 300 | 100 | 1357,00 |

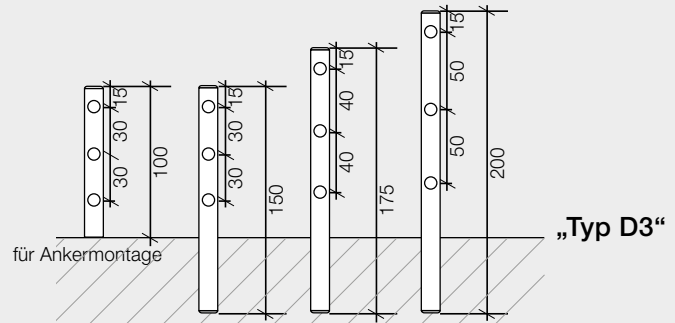
Sonderanfertigungen möglich

Pfostenabdeckung für Typ D und F siehe S. 91

Bitte unsere Einbauvorschriften beachten, S. 96-97



Koppelzäune Kiefer



Lärche/Douglasie auf Anfrage



Zaunfeld Balustrade



ZAUNFELD „Balustrade 1“

aus Querhölzern Ø 8 cm
und Sprossen Ø 6 cm, vormontiert
Kiefer kesseldruckimprägniert chromfrei

| Art.-Nr. | VPE | Länge | Höhe | Fr./St. |
|----------|-----|-------|------|---------|
| 6335093 | | 200 | 90 | 192,00 |

Tor komplett montiert mit
Winkelbändern und Überwurffalle

| | | | | |
|---------|--|-----|----|--------|
| 7042100 | | 100 | 90 | 654,00 |
| 7042125 | | 125 | 90 | 692,00 |

PFOSTEN „Balustrade 1“

für Zaunfeld 2 x gebohrt
Kiefer kesseldruckimprägniert chromfrei

| Art.-Nr. | VPE | Länge | Ø | Fr./St. |
|-----------|-----|-------|----|---------|
| 1214111D2 | | 110 | 14 | 28,40 |
| 1214176D2 | | 175 | 14 | 38,80 |

Pfostenlänge 110 cm für Ankermontage
Sonderanfertigungen möglich

ZAUNFELD „Balustrade 2“

aus Querhölzern Ø 8 cm
und Sprossen Ø 6 cm, vormontiert
Kiefer kesseldruckimprägniert chromfrei

| Art.-Nr. | VPE | Länge | Höhe | Fr./St. |
|----------|-----|-------|-------|---------|
| 6335078 | | 200 | 75/90 | 182,00 |

| Handlauf | | Ø | | Fr./St. |
|----------|-----|-----|---|---------|
| 1208200 | 150 | 200 | 8 | 13,15 |

Tor komplett montiert mit
Winkelbändern und Überwurffalle

| | | | | |
|---------|--|-----|----|--------|
| 7044100 | | 100 | 90 | 654,00 |
| 7044125 | | 125 | 90 | 692,00 |

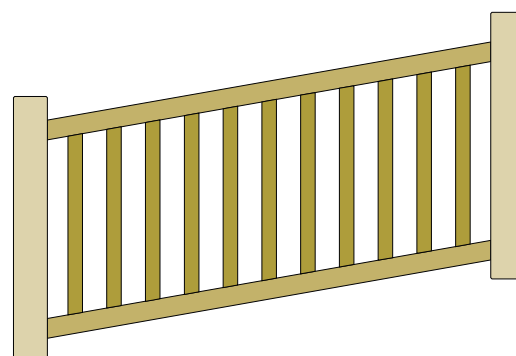
PFOSTEN „Balustrade 2“

für Zaunfeld 3 x gebohrt
Kiefer kesseldruckimprägniert chromfrei

| Art.-Nr. | VPE | Länge | Ø | Fr./St. |
|-----------|-----|-------|----|---------|
| 1214111D3 | | 110 | 14 | 32,55 |
| 1214176D3 | | 175 | 14 | 43,15 |

Pfostenlänge 110 cm für Ankermontage
Sonderanfertigungen möglich

Bitte unsere Einbauvorschriften beachten, S. 96-97



Steigungen und Sonderanfertigungen auf Anfrage

Reflektorpfosten Anker, Zubehör



Reflektorpfosten

Begrenzungspfosten mit reflektierender Bandage
eingefräst, 5 cm hoch

Kiefer kesseldruckimprägniert chromfrei

| Art.-Nr. | VPE | Länge | Ø | Fr./St. |
|----------|-----|-------|----|---------|
| 1212150R | 68 | 150 | 12 | 33,15 |
| 1214150R | 51 | 150 | 14 | 40,75 |
| 1216150R | 39 | 150 | 16 | 49,00 |

Sonderlängen auf Anfrage



BODENANKER T-Eisen

verzinkt zum Einbetonieren

für alle Ø möglich, Lieferung komplett montiert

| Art.-Nr. | VPE | Fr./St. |
|----------|-----|---------|
| 6000007K | | 56,30 |



PFOSTENABDECKUNGEN

HDPE Spritzguss grün, matte Struktur
für Rundholz, zum Aufschrauben
mit nicht abnehmbarem Stopfen

| Art.-Nr. | VPE | Pfosten Ø | Fr./St. |
|----------|-----|-----------|---------|
| 1004008 | 60 | 8 | 4,70 |
| 1004010 | 50 | 10 | 6,35 |
| 1004012 | 40 | 12 | 8,15 |
| 1004014 | 30 | 14 | 9,95 |

Schrauben 5 x 60 siehe Seite 149



BODENANKER

für Rundholz

zum Aufdübeln

feuerverzinkt

maximale Pfostenlänge 150 cm


| Art.-Nr. | VPE | für Ø | Fr./St. |
|----------|-----|-------|---------|
| 6093012 | | 12 | 39,00 |
| 6093014 | | 14 | 41,15 |



Torbeschläge



Passend für Senkrechtzaun Einzel- und Doppeltore S. 80, 81 und Scherenzaun Einzel- und Doppeltore S. 83



Passend für Senkrechtzaun Einzel- und Doppeltore S. 80, 81 und Scherenzaun Einzel- und Doppeltore S. 83



DIN rechts

GARTENTORFALLE

leichte Ausführung, verzinkt
für einflügelige Tore

| Art.-Nr. | Torbreite | Fr./St. |
|-------------------------------|-----------------------------------|---------|
| 7001100 | bis 100 cm | 66,35 |
| 7001150 | bis 150 cm | 78,35 |
| 7001100M | Montage Torbeschläge | 48,50 |
| Doppeltor-Überwurfalle | | |
| 7003300 | bis 300 cm | 155,00 |
| 7003400 | bis 400 cm | 208,00 |
| 7003300M | Montage Doppeltorbeschläge | 71,30 |

EINZELTOR-BESCHLÄGE

schwere Ausführung, verzinkt, Schlosstyp Buntbart
für einflügelige Tore

| Art.-Nr. | Torbreite | Fr./St. |
|----------------------------|-----------------------------|---------|
| 7002100 | bis 100 cm | 123,00 |
| 7002150 | bis 150 cm | 147,00 |
| 7002100M | Montage Torbeschläge | 61,80 |
| Doppeltor-Beschläge | | |
| 7004300 | bis 300 cm | 204,00 |
| 7004400 | bis 400 cm | 243,00 |
| 7004300M | Montage Torbeschläge | 84,85 |

Achtung: Bei den Beschlägen Art.-Nr. 70071... bis 70084... ist eine Ausfräsung für das Schloss notwendig.
Der Aufpreis für Montage Torbeschläge beinhaltet diese Ausfräsung.

EINZELTOR-BESCHLÄGE

Winkelbänder mit verstellbaren Rollen, verzinkt
Einsteckschloss mit Edelstahlstulpe
Drückergarnitur Edelstahl

| Art.-Nr. | Torbreite | Fr./St. |
|--------------------------------------|------------|---------|
| 7007100 | bis 100 cm | 291,00 |
| 7007150 | bis 150 cm | 322,00 |
| 7007100M Montage Torbeschläge | | 118,00 |
| pulverbeschichtet RAL 9007 | | |
| 7007100P | bis 100 cm | 420,00 |
| 7007150P | bis 150 cm | 441,00 |
| 7007100M Montage Torbeschläge | | 118,00 |

DOPPELTOR-BESCHLÄGE

Winkelbänder mit verstellbaren Rollen, verzinkt
Einsteckschloss mit Edelstahlstulpe
Drückergarnitur Edelstahl


| Art.-Nr. | Torbreite | Fr./St. |
|--|------------|---------|
| 7008300 | bis 300 cm | 501,00 |
| 7008400 | bis 400 cm | 555,00 |
| 7008300M Montage Doppeltorbeschläge | | 161,00 |
| pulverbeschichtet RAL 9007 | | |
| 7008300P | bis 300 cm | 783,00 |
| 7008400P | bis 400 cm | 854,00 |
| 7008300M Montage Doppeltorbeschläge | | 161,00 |

Für Bestellungen von Einzel- und Doppeltorbeschlügen sind folgende Angaben zwingend erforderlich:


1. Schlosstyp: Buntbart oder Profilzylinder
2. DIN-Richtung: links oder rechts
(siehe Seite 96)

SONDERZUBEHÖR



| Art.-Nr. | Fr./St. |
|--------------------------------------|---------|
| 7000001 | |
| Profilzylinder mit 3 Schlüsseln | 63,00 |
| 7000004 | |
| Auflaufstütze für Doppeltore | 30,05 |
| 7000005 | |
| Feststeller für Doppeltore | 22,50 |
| 7000008 | |
| Torlaufrolle gefedert, 60mm Federweg | 123,00 |
| 7000009 | |
| Torlaufrolle | 31,40 |



Passend für alle Niedrigzauntore der Seiten 72–82 mit Rahmenstärke 4,5 cm sowie für Sichtschutzauntore der Seiten S. 15–53
(Abb. Einzeltor-Beschlag pulverbeschichtet)



Passend für alle Niedrigzaundoppeltore der Seiten 72–82 mit Rahmenstärke 4,5 cm
(Abb. Doppeltor-Beschlag pulverbeschichtet)



Zubehör
Zaunpfosten
Kiefer, Lärche



DEKORPFOSTEN

Kiefer kesseldruckimprägniert chromfrei

| Art.-Nr. | VPE | Länge | Stärke | Fr./St. |
|--|-----|-------|-----------|---------|
| Ausführung Kreuzholz gehobelt, gefast | | | | |
| 5302085 | 60 | 90 | 9,0x9,0 | 17,95 |
| 5302105 | 60 | 110 | 9,0x9,0 | 19,90 |
| 5302125 | 60 | 130 | 9,0x9,0 | 21,45 |
| 5302155 | 60 | 160 | 9,0x9,0 | 26,25 |
| 5302185 | 60 | 190 | 9,0x9,0 | 30,40 |
| 5303125 | 36 | 130 | 11,5x11,5 | 44,85 |
| 5303185 | 36 | 190 | 11,5x11,5 | 64,10 |

Ausführung Leimholz gehobelt, gerundet

| | | | | |
|-----------|--|-----|---------|-------|
| 5302085CL | | 90 | 9,0x9,0 | 38,05 |
| 5302105CL | | 110 | 9,0x9,0 | 42,70 |
| 5302125CL | | 130 | 9,0x9,0 | 47,85 |
| 5302155CL | | 160 | 9,0x9,0 | 55,65 |
| 5302185CL | | 190 | 9,0x9,0 | 63,45 |

Kiefernposten Kopfform gerade siehe S. 55

Für nachträgliche Schnittstellen

Wolmanit C&T Holzschutz verwenden siehe S.146

PYRAMIDENPFOSTEN

Lärche unbehandelt, künstlich getrocknet

| Art.-Nr. | VPE | Länge | Stärke | Fr./St. |
|--|-----|-------|---------|---------|
| Ausführung Kreuzholz gehobelt, gefast | | | | |
| 5301085L | | 90 | 9,0x9,0 | 31,55 |
| 5301105L | | 110 | 9,0x9,0 | 35,60 |
| 5301125L | | 130 | 9,0x9,0 | 40,05 |
| 5301155L | | 160 | 9,0x9,0 | 46,30 |
| 5301185L | | 190 | 9,0x9,0 | 53,75 |

Ausführung Leimholz gehobelt, gerundet

| | | | | |
|-----------|--|-----|-----------|--------|
| 5301085CL | | 90 | 9,0x9,0 | 52,60 |
| 5301105CL | | 110 | 9,0x9,0 | 61,60 |
| 5301125CL | | 130 | 9,0x9,0 | 70,85 |
| 5301155CL | | 160 | 9,0x9,0 | 84,65 |
| 5301185CL | | 190 | 9,0x9,0 | 98,20 |
| 5303125CL | | 130 | 11,5x11,5 | 116,00 |
| 5303190CL | | 190 | 11,5x11,5 | 161,00 |

Lärchepfosten Kopfform gerade siehe S. 54

Lärchepfosten Kopfform 23° schräg siehe S. 54

Zubehör Stahlpfosten, Anker

STAHLPFOSTEN

verzinkt, kompl. mit Abdeckkappe
Materialstärke 5 mm

| Art.-Nr. | VPE | Länge | Stärke | Fr./St. |
|----------|-----|---------|--------|---------|
| 6000190 | 190 | 9,0x9,0 | 268,00 | |
| 6000270 | 270 | 9,0x9,0 | 346,00 | |

BOHRSCHRAUBEN

zur Befestigung von Winkel u. Kloben an Stahlpfosten

| Art.-Nr. | VPE | Stärke | Fr./VPE |
|----------|-----|----------|---------|
| 7007360 | 12 | 5,5 x 22 | 6,65 |

nur VPE Abnahme

MONTAGEWINKEL

| Art.-Nr. | VPE | Fr./St. |
|----------|-----|---------|
| 6000033 | 25 | 1,25 |

V2A Ausführung

| | | |
|----------|----|------|
| 6000033V | 10 | 6,45 |
|----------|----|------|

Schrauben zur Befestigung an Zaunelementen, S. 57



ANKERMONTAGE

Auf Wunsch liefern wir sämtliche Anker
bereits am Pfosten montiert

| Art.-Nr. | Fr./St. |
|----------|---------|
| 6000000M | 19,45 |

EINSCHLAGANKER

gut verwendbar bei gewachsenem Boden

| Art.-Nr. | VPE | Breite | Schraubenbedarf | Fr./St. |
|----------|-----|--------|-----------------|---------|
| 6000010 | 20 | 7 | (2 x 7007070) | 15,60 |
| 6000011 | 20 | 9 | (2 x 7007090) | 18,85 |

U-ANKER

| Art.-Nr. | VPE | Breite | Schraubenbedarf | Fr./St. |
|---------------|-----|--------|-----------------|---------|
| zum Aufdübeln | | | | |
| 6000005 | 20 | 9 | (2 x 7007090) | 21,20 |


zum Aufdübeln seitlich

für Montage auf L-Steine oder

schmale Mauerscheiben

| | | | | |
|---------|----|---|---------------|-------|
| 6000030 | 20 | 9 | (2 x 7007091) | 42,45 |
|---------|----|---|---------------|-------|

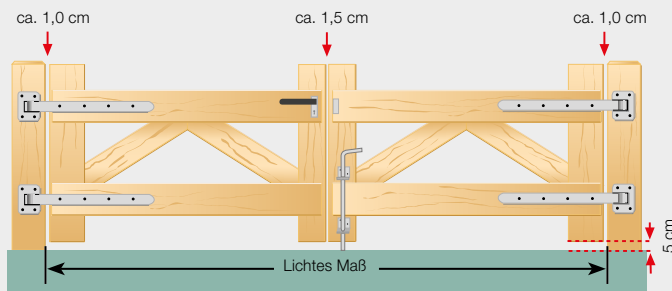
weitere Anker und Schrauben siehe S. 56-57



weitere Anker
und Schrauben
siehe S. 56-57

Einbautipps

Abb. 1



Doppeltore haben in der Regel einen Standflügel (mit Feststeller fixiert) und einen Gehflügel. Bitte geben Sie auch hier DIN-Richtung des Gehflügels an (siehe Text Abb. 5)

Abb. 2

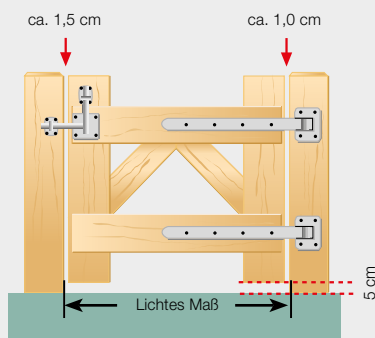


Abb. 3

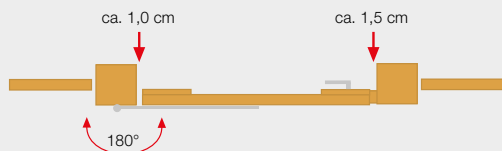


Abb. 4

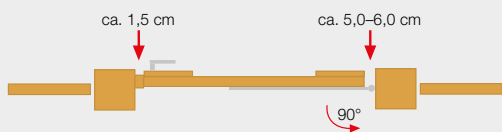
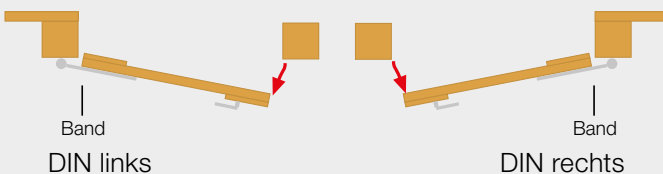


Abb. 5



In der Regel werden Tore und Beschläge so eingebaut, dass sie in das Grundstück hinein schwingen. Also von einer Verkehrsfläche, wie beispielsweise einem Gehweg in das eigentliche Grundstück hinein. Die Anschlagseite ist die Seite eines Tores, an der das Band (Scharnier) angeschlagen (befestigt) ist. Stellt man sich auf diese Seite und befinden sich die Bänder an der linken Seite der Tür, dann handelt es sich um eine links angeschlagene Tür (DIN links). Befinden sie sich rechts, so ist es eine rechts angeschlagene Tür (DIN rechts).

Für Bestellungen von Einzel- und Doppeltorbeschlägen sind folgende Angaben zwingend erforderlich:

- 1. Schlosstyp: Buntbart oder Profilylinder**
- 2. DIN-Richtung: links oder rechts**

Einbautipps für Tore

Was Sie bei der Planung, der Bestellung, dem Kauf und der Montage berücksichtigen sollten:

1. Das lichte Maß zwischen den Türpfosten sollte stets größer sein als die Tür selbst (Abb. 1 bis 4). Beachten Sie hierzu auch den Unterschied zwischen dem Tor, (Abb. 2 und 3) das hinter dem Pfosten angeschlagen ist, und Abb. 4 zwischen den Pfosten. Bauen Sie immer genügend Spiel ein! Dann kann auch eine häufig benutzte und strapazierte Tür immer einwandfrei schließen. Sie klemmt nicht im Winter und öffnet sich im Sommer auch nicht von alleine!
2. Achten Sie vor allem bei großen und schweren Toren darauf, dass die Torpfosten ausreichend dimensioniert sind. In diesem Fall empfiehlt es sich auch, die Pfosten auf fundamentierte Anker zu setzen. Die längere Lebensdauer lohnt den Mehraufwand und die Mehrkosten (siehe Seite 56-57).
3. Beim Ausmessen und Montieren des Tors sollte ein Abstand zum Boden von ca. 5 cm berücksichtigt werden (Abb. 1+2).
4. Lassen Sie die Scharnierbänder gleichmäßig überstehen. Ist nämlich der Überstand am unteren Holm etwas geringer, so senkt sich die Tür beim Öffnen. Ist die Bodenfreiheit zu gering, schleift oder verklemmt das Tor am Boden (Abb. 1). Montieren Sie relativ große, lange und schwere Flügel sogar etwas schief – auf der Schlossseite ca. 1 cm höher als auf der Anschlagseite. Das sieht zunächst nur das geübte Auge! Zink- und Stanzreste in den Scharnieren schleifen sich schnell ab und auch der Rahmen gibt i. d. R. immer etwas nach. Spätestens nach ein paar Wochen sitzt Ihre Tür gerade zwischen den Pfosten.
5. Werden die Scharnierbeschläge hinten am Torpfosten montiert, so lassen sich Türen und Tore um fast 180° (Abb. 3) öffnen. Zwischen den Pfosten montierte Beschläge erlauben lediglich einen Öffnungswinkel von 90° (Abb. 4).
6. Je einfacher der Verschluss, desto einwandfreier ist die Funktion. Bei Einsteckschlössern kommt es auf millimetergenaue Montage an. Schon mehrmaliges gewaltsames Zuschlagen oder leichtes Verziehen des Rahmens genügen oftmals, um Öffnen und Schließen zu einem ständigen Ärgernis werden zu lassen. Bei niedrigen Türen und Toren verwenden Sie am besten eine Gartentorfalltür oder einen Doppeltorüberwurf. Das funktioniert immer! Wer unbedingt auf Ihr Grundstück will, klettert ohnehin obendrüber. Und im Urlaub können Gartentorfalltür und Doppeltorüberwurf mit einem Vorhängeschloss gesichert werden.
7. Auch ein Gartentor sollte gewartet werden! Prüfen Sie nach einiger Zeit den Sitz aller Schrauben. Ihre Zauntür ist kein Möbelstück. Sie ist Wind und Wetter ausgesetzt. Schmutz und Rost sammeln sich an Scharnieren und Schlössern. Fetten Sie diese regelmäßig. Sie danken es Ihnen mit einwandfreier Funktion und langer Lebensdauer.

Einbautipps für Pfosten und Zäune

Abb. I Pfosten

Pfosten (Seiten 82, 94, 107) sind die tragenden Elemente jeden Zaunes, deshalb ist es ganz besonders wichtig, dass bei dem Setzen von Pfosten sorgfältig vorgegangen wird. Eckpfosten und Türpfosten immer zuerst aufstellen, anschließend die übrigen Pfosten entsprechend den Abständen einplanen und ausrichten. Abb. I zeigt Ihnen drei Möglichkeiten zur Pfostenbefestigung:

1. Einrammen eines gespitzten Zaunpfahles in die Erde, wo zuerst ein etwa $1\frac{1}{2}$ Spaten tiefes Loch (20 x 20) ausgehoben wird. Mit einem Locheisen wird dann der Boden so tief wie möglich gelockert. Danach Pfahl einrammen, damit er je nach Zaunhöhe ca. 50–70 cm in den Boden kommt. Vierkantpfosten schlägt man i. d. Regel nicht direkt ins Erdreich ein! Steine und Wurzeln im Boden drehen den Pfosten leicht aus der Flucht. Die Pfostenlöcher werden in voller Tiefe ausgehoben, der Pfosten eingestellt, und nach und nach mit dem Bodenaushub aufgefüllt und festgestampft.
2. Pfosten für schwere Belastung, z. B. Torpfosten, werden in der Regel in ein speziell vorbereitetes Loch eingesetzt und einbetoniert. Holzpfosten sollten auf gar keinen Fall vollständig umschlossen einbetoniert werden. Holz arbeitet! Es verbindet sich deshalb nicht mit dem Beton. Das am Pfosten eindringende Regenwasser dringt in das Fundament ein und kann nur sehr schlecht verdunsten. Zur besseren Standfestigkeit sollte deshalb nur ein Betonkranz um den Pfosten gegossen werden. (Abb. I/2). Der Pfosten wird mit Hilfe einer Holzstrebe ausgerichtet und fixiert. Nachdem der Beton abgebunden hat, kann diese entfernt werden.
3. Noch besser ist die Verwendung von Bodenankern (Abb. I/3). (Siehe auch Seite 56: Einbautipps für Sicht- und Windschutzzäune).

Abb. II Zaunmontage

An den gesetzten Eckpfählen mit Nägeln einen Bindfaden befestigen und diesen als Richtschnur spannen. So ist Höhe und Fluchtlinie festgelegt. Nun die noch benötigten Pfosten zwischen den Eckpfosten einbringen und Querrahmen (Riegel) Seiten 72, 73, 81, 82, 86 mit der flachen Seite an die Pfosten nageln oder schrauben. Abstand „H“ zwischen den Riegeln sollte ungefähr die Hälfte der Zaunhöhe betragen. Zuletzt werden die Zaunlatten angebracht. Bitte verwenden Sie eine Wasserwaage und kontrollieren Sie jede zweite oder dritte Latte.


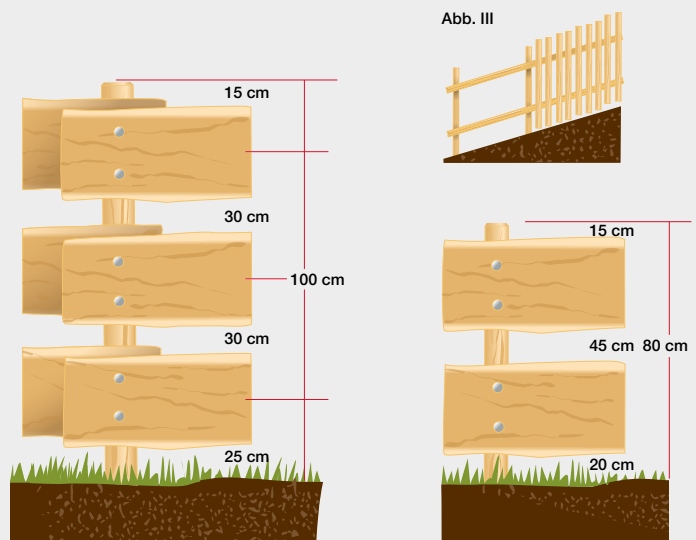
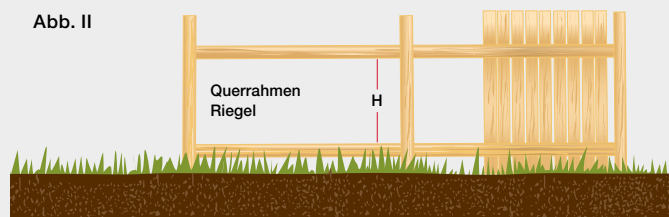
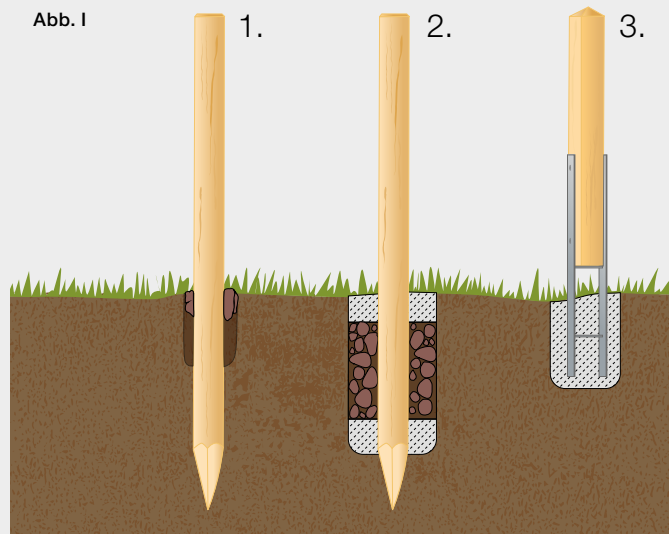
Abb. III Anbringen von fertigen Zaunelementen

Bei fertigen Senkrechtaunelementen (Seite 80, 81) sind die Latten nur einmal pro Riegelseite genagelt, daher lassen sich die Riegel parallel verschieben (gilt nur für Art.-Nr. 6362060 bis 6362120); Latten sollten immer senkrecht stehen, mit Wasserwaage ausrichten.

Abb. IV Ranger- oder Bohlenzäune

Ranger- oder Bohlenzäune (Seite 83) werden an die Pfosten genagelt oder geschraubt. Die Anzahl der Bohlen hängt von der Höhe des Zaunes ab.

Richtwert: bis 80 cm Zaunhöhe 2 Bohlen, ab 100 cm Zaunhöhe 3 Bohlen. Die schematische Darstellung in Abb. IV zeigt 2 Varianten der Zaunmontage bei Ranger- oder Bohlenzäunen.



Palisaden, Pfähle

Funktionale Elemente in Landschaft und Garten.

Rundholzpalisaden werden zur Abgrenzung, Hangbefestigung, als Sichtschutz oder Schneefangstangen eingesetzt.

Holzpfähle dienen als Stützelemente im Garten- und Landschaftsbau sowie der Land- und Forstwirtschaft.

Der dauerhafte Holzschutz wird durch RAL-güteüberwachte Kesseldruckimprägnierung gesichert. 10 Jahre Herstellergewährleistung bei Einhaltung unserer Einbauvorschriften!





Palisaden, Pfähle,
Beeteinfassungen

RAL-Gütezeichen Gewährleistung



Imprägnierte Holzbauelemente.
Mit Sicherheit haltbar!

10 Jahre Gewährleistung für RAL-gütesicherte Holzprodukte (gemäß RAL-GZ 411 „Imprägnierte Holzbauelemente“)

Für alle Produkte, die mit der RAL-Kennzeichnungsklammer gekennzeichnet sind, übernehmen wir eine 10-jährige Herstellergewährleistung gegen Fäulnis. Voraussetzung hierfür ist u.a. die Einhaltung unserer Einbauvorschriften. Die Gewährleistungserklärung können Sie unter www.braun-wuerfele.de im Internet abrufen und ausdrucken.

Produkte mit dem RAL-Gütezeichen haben folgende Eigenschaften:

- Verwendung von Rohholz in hoher Qualität
- Einsatz amtlich geprüfter Holzschutzmittel
- Fachkompetente Imprägnierung nach dem neuesten Stand der Technik

Mitglied in der RAL-Gütegemeinschaft

Als Mitglied der RAL-Gütegemeinschaft imprägnieren wir unsere RAL-Produkte entsprechend der strengen Güte- und Prüfbestimmungen RAL GZ 411.

Die RAL-Güteüberwachung

Die Güteüberwachung erfolgt durch die Verknüpfung der Fremdüberwachung durch die externen RAL-Güteprüfer mit einer permanenten Selbstüberwachung. Alle Imprägnierungen werden dabei protokolliert und zusammen mit Kontrollbohrungen an den imprägnierten Hölzern dokumentiert. Das schafft höchste Sicherheit für eine optimale Imprägnierung und Haltbarkeit.

Wichtig! Die RAL-Kennzeichnungsklammer

10 Jahre Gewährleistung für alle Produkte mit dieser RAL-Kennzeichnungsklammer bei Einhaltung unserer Einbauvorschriften!



Herstellungsjahr

Unsere Betriebsnummer

Einbauvorschriften für Palisaden

Palisaden als Sichtschutz ohne statische Beanspruchung.

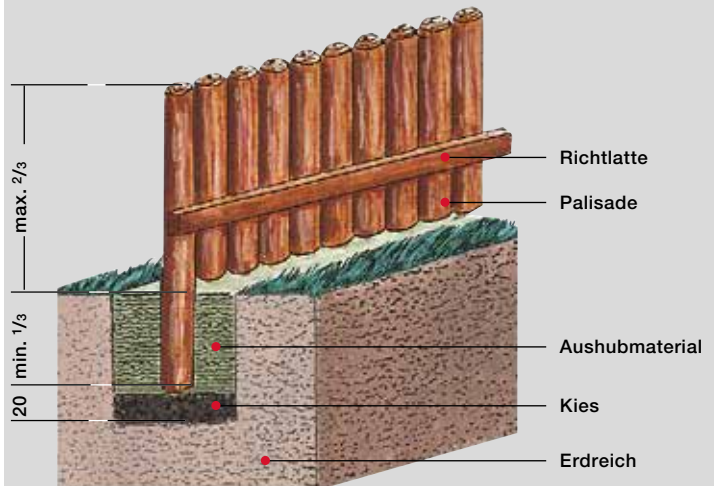
1. Graben ausheben. Tiefe ist $\frac{1}{3}$ der Gesamtpalisadenlänge + 20 cm für Kiesschicht.
2. Kiesschicht einbringen (ca. 20 cm), um ein schnelleres Versickern von Wasser zu erreichen. Damit vor allem bei schweren und feuchten Böden keine Staunässe entsteht.
3. Palisaden dicht an dicht verlegen, dabei ausrichten und mit einer Richtlatte fixieren.
4. Graben mit Aushubmaterial auffüllen. Eine im zweiten Drittel der Auffüllung eingebrachte Magerbetonschicht erhöht die Stabilität und verhindert das Herauslösen von einzelnen Palisaden (dies ist jedoch nur bei lockerem Boden notwendig).

Palisaden mit statischer Beanspruchung, als Stützwand o. ä.

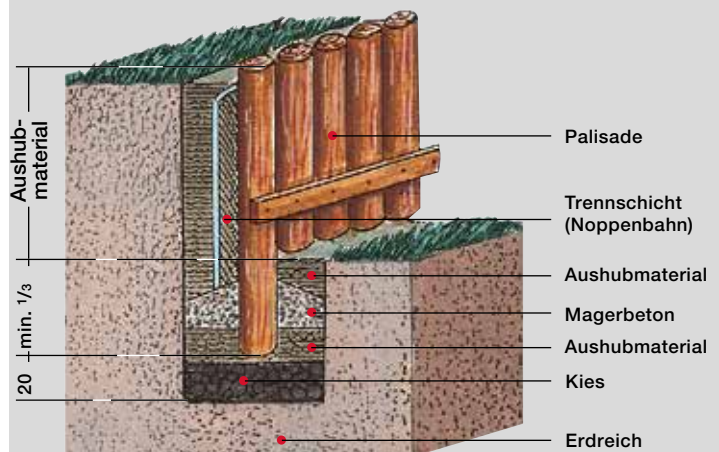
1. Graben ausheben. Tiefe ist $\frac{1}{3}$ der Gesamtpalisadenlänge + 20 cm für Kiesschicht.
2. Kiesschicht einbringen (ca. 20 cm), um ein schnelles Versickern von Wasser zu erreichen, damit vor allem bei schweren und feuchten Böden keine Staunässe entsteht.
3. Palisaden dicht an dicht verlegen. Dabei den Palisaden eine leichte Neigung gegen den Hang geben. Mit Richtlatte fixieren.
4. Erstes Drittel des Grabens mit Aushubmaterial auffüllen. Im zweiten Drittel eine Magerbetonschicht einbringen, Fundamentkopf unbedingt dachförmig abschrägen, danach mit Aushubmaterial anfüllen.
5. Vor dem Anfüllen muss unbedingt auf der Hangseite eine für den Außenbereich geeignete Noppenbahn oder Ähnliches als Trennschicht zwischen dem Erdreich und der Palisadenwand eingebaut werden. Dies verhindert eine ständige Durchfeuchtung der Palisaden und stellt gleichzeitig eine mechanische Sperre gegen Schadorganismen im Boden (z.B. holzerstörende Pilze) dar. Dadurch wird auch Durchrieseln und Auswaschen von Erdreich verhindert.

Bitte beachten Sie vor dem Einbau unsere Einbauvorschriften


Einbauvorschriften ohne statische Beanspruchung




Einbauvorschriften mit statischer Beanspruchung



Palisaden Kiefer



Zum Wohnen gehören persönliche Bereiche. Das heißt Räume und Plätze, wo man sich ungestört zurückziehen kann. Im Außenbereich kann man sich eine solche Ruhecke durch einen Sichtschutz aus Holzpalisaden schaffen, ohne dass dadurch der Garten „zugemauert“ wirkt.



RUNDHOLZPALISADEN

zylindrisch gefräst, bis 400 cm gefast

Kiefer kesseldruckimprägniert chromfrei

| Art.-Nr. | VPE | Länge | Ø | Fr./St. |
|----------|-----|-------|----|---------|
| 1208100 | 150 | 100 | 8 | 6,65 |
| 1208125 | 150 | 125 | 8 | 8,30 |
| 1208150 | 150 | 150 | 8 | 9,90 |
| 1208175 | 150 | 175 | 8 | 11,55 |
| 1208200 | 150 | 200 | 8 | 13,15 |
| 1208250 | 150 | 250 | 8 | 16,60 |
| 1208300 | 50 | 300 | 8 | 21,15 |
| 1208400 | 50 | 400 | 8 | 30,10 |
| 1210050 | 285 | 50 | 10 | 4,70 |
| 1210075 | 190 | 75 | 10 | 6,75 |
| 1210100 | 95 | 100 | 10 | 8,65 |
| 1210125 | 95 | 125 | 10 | 11,00 |
| 1210150 | 95 | 150 | 10 | 13,05 |
| 1210175 | 95 | 175 | 10 | 15,20 |
| 1210200 | 95 | 200 | 10 | 17,30 |
| 1210250 | 95 | 250 | 10 | 21,70 |
| 1210300 | 28 | 300 | 10 | 28,45 |
| 1210400 | 28 | 400 | 10 | 40,15 |
| 1210500 | 28 | 500 | 10 | 58,05 |
| 1212050 | 204 | 50 | 12 | 6,75 |
| 1212075 | 136 | 75 | 12 | 9,60 |
| 1212100 | 68 | 100 | 12 | 12,35 |
| 1212125 | 68 | 125 | 12 | 15,35 |
| 1212150 | 68 | 150 | 12 | 18,70 |
| 1212175 | 68 | 175 | 12 | 21,50 |
| 1212200 | 68 | 200 | 12 | 24,75 |
| 1212250 | 68 | 250 | 12 | 31,15 |
| 1212300 | 25 | 300 | 12 | 40,30 |
| 1212400 | 25 | 400 | 12 | 57,90 |
| 1212500 | 25 | 500 | 12 | 83,00 |
| 1214050 | 153 | 50 | 14 | 9,25 |
| 1214075 | 102 | 75 | 14 | 13,25 |
| 1214100 | 51 | 100 | 14 | 16,90 |
| 1214125 | 51 | 125 | 14 | 21,05 |
| 1214150 | 51 | 150 | 14 | 25,10 |
| 1214175 | 51 | 175 | 14 | 29,40 |
| 1214200 | 51 | 200 | 14 | 33,65 |
| 1214250 | 51 | 250 | 14 | 42,20 |
| 1214300 | 22 | 300 | 14 | 54,40 |
| 1214400 | 22 | 400 | 14 | 78,90 |
| 1214500 | 22 | 500 | 14 | 113,00 |
| 1216050 | 117 | 50 | 16 | 12,10 |
| 1216075 | 78 | 75 | 16 | 17,30 |
| 1216100 | 39 | 100 | 16 | 21,95 |
| 1216125 | 39 | 125 | 16 | 27,50 |
| 1216150 | 39 | 150 | 16 | 32,95 |

Pfostenabdeckungen für

Ø 8, 10, 12 und 14 siehe S. 91

Bitte unsere Einbauvorschriften beachten, S. 101



RUNDHOLZPALISADEN

Kiefer kesseldruckimprägniert chromfrei

| | | | | |
|---------|----|-----|----|--------|
| 1216175 | 39 | 175 | 16 | 38,60 |
| 1216200 | 39 | 200 | 16 | 43,95 |
| 1216250 | 39 | 250 | 16 | 55,05 |
| 1216300 | 19 | 300 | 16 | 70,25 |
| 1216400 | 19 | 400 | 16 | 102,00 |
| 1216500 | 19 | 500 | 16 | 147,00 |
| 1218050 | 99 | 50 | 18 | 15,30 |
| 1218075 | 66 | 75 | 18 | 21,90 |
| 1218100 | 33 | 100 | 18 | 28,00 |
| 1218125 | 33 | 125 | 18 | 34,65 |
| 1218150 | 33 | 150 | 18 | 41,75 |
| 1218175 | 33 | 175 | 18 | 48,80 |
| 1218200 | 33 | 200 | 18 | 55,70 |
| 1218250 | 33 | 250 | 18 | 69,70 |
| 1218300 | 16 | 300 | 18 | 85,85 |
| 1218400 | 16 | 400 | 18 | 127,00 |
| 1218500 | 16 | 500 | 18 | 183,00 |
| 1220100 | 22 | 100 | 20 | 38,40 |
| 1220125 | 22 | 125 | 20 | 48,05 |
| 1220150 | 22 | 150 | 20 | 57,65 |
| 1220175 | 22 | 175 | 20 | 67,30 |
| 1220200 | 22 | 200 | 20 | 77,05 |
| 1220250 | 22 | 250 | 20 | 96,15 |
| 1220300 | 13 | 300 | 20 | 116,00 |
| 1220400 | 13 | 400 | 20 | 163,00 |
| 1220500 | 13 | 500 | 20 | 238,00 |

Sonderlängen möglich

HALBHOLZPALISADEN

Kiefer/Fichte kesseldruckimprägniert chromfrei

| Art.-Nr. | VPE | Länge | Ø | Fr./St. |
|----------|-----|-------|----|---------|
| 3308200 | 100 | 200 | 8 | 7,60 |
| 3308250 | 100 | 250 | 8 | 9,45 |
| 3308300 | 100 | 300 | 8 | 11,95 |
| 3308400 | 100 | 400 | 8 | 16,50 |
| 3310200 | 56 | 200 | 10 | 10,80 |
| 3310250 | 56 | 250 | 10 | 13,40 |
| 3310300 | 56 | 300 | 10 | 16,25 |
| 3310400 | 56 | 400 | 10 | 22,55 |
| 3310500 | 56 | 500 | 10 | 32,65 |
| 3312200 | 50 | 200 | 12 | 15,15 |
| 3312250 | 50 | 250 | 12 | 19,00 |
| 3312300 | 50 | 300 | 12 | 22,90 |
| 3312400 | 50 | 400 | 12 | 32,45 |
| 3312500 | 50 | 500 | 12 | 46,30 |


Ø 14, 16 und 18 auf Anfrage

Bitte unsere Einbauvorschriften beachten, S. 101

Palisaden Halbholz Kiefer



Wer den guten alten Sandkasten noch in bester Erinnerung hat, wird umso freudiger die frei gestaltete Sandkuhle begrüßen. Mit Rundholzpalisaden eingefasst, lässt sie sich der Landschaft hervorragend anpassen. Das unterschiedliche Höhnenniveau der Palisaden betont den natürlichen Verlauf von Bodenwellen und bildet dadurch keine harte, unnatürliche Abgrenzung.



Palisaden, Pfähle,
Beeteinfassungen



Für lange Haltbarkeit:
C&T Schnittstellenschutz siehe Seite 146

Palisaden Schwedenfeuer Douglasie/Lärche



RUNDHOLZPALISADEN

zylindrisch gefräst, gefast

Douglasie/Lärche ohne Imprägnierung

| Art.-Nr. | VPE | Länge | Ø | Fr./St. |
|----------|-----|-------|----|---------|
| 1210150L | 95 | 150 | 10 | 14,45 |
| 1210200L | 95 | 200 | 10 | 19,10 |
| 1210300L | 28 | 300 | 10 | 31,40 |
| 1210400L | 28 | 400 | 10 | 44,20 |
| 1212150L | 68 | 150 | 12 | 20,55 |
| 1212200L | 68 | 200 | 12 | 27,30 |
| 1212300L | 25 | 300 | 12 | 44,35 |
| 1212400L | 25 | 400 | 12 | 63,65 |
| 1214150L | 51 | 150 | 14 | 27,70 |
| 1214200L | 51 | 200 | 14 | 37,05 |
| 1214300L | 22 | 300 | 14 | 59,80 |
| 1214400L | 22 | 400 | 14 | 86,80 |
| 1216150L | 39 | 150 | 16 | 36,35 |
| 1216200L | 39 | 200 | 16 | 48,30 |
| 1216300L | 19 | 300 | 16 | 77,30 |
| 1216400L | 19 | 400 | 16 | 113,00 |
| 1218150L | 33 | 150 | 18 | 45,90 |
| 1218200L | 33 | 200 | 18 | 61,30 |
| 1218300L | 16 | 300 | 18 | 94,45 |
| 1218400L | 16 | 400 | 18 | 139,00 |

für den Einbau mit Erdkontakt empfehlen wir

RAL-Kieferpalisaden, kesseldruckimprägniert
mit Gewährleistung, siehe Seite 100

Sonderlängen möglich

HALBHOLZPALISADEN

zylindrisch gefräst

Douglasie/Lärche ohne Imprägnierung

| Art.-Nr. | VPE | Länge | Ø | Fr./St. |
|----------|-----|-------|----|---------|
| 3310300L | 56 | 300 | 10 | 17,95 |
| 3310400L | 56 | 400 | 10 | 24,75 |
| 3312300L | 50 | 300 | 12 | 25,15 |
| 3312400L | 50 | 400 | 12 | 35,70 |
| 3314300L | 44 | 300 | 14 | 34,25 |
| 3314400L | 44 | 400 | 14 | 48,70 |

Ø 16 und 18 auf Anfrage

SCHWEDENFEUER

zylindrisch gefräst

Brenndauer: ca. 2,5 Stunden

Douglasie/Lärche ohne Imprägnierung

| Art.-Nr. | VPE | Länge | Ø | Fr./St. |
|-----------|-----|-------|----|---------|
| 1220050LS | 23 | 50 | 20 | 21,15 |

nur VPE-Abnahme

Rundholz Robinie



Robinien-Rundholz

naturrund
enttrindet, geschliffen
im Prinzip splintfrei
Robinie unbehandelt

| Art.-Nr. | VPE | Länge | Ø | Fr./St. |
|----------|-----|-------|--------|---------|
| 1412075R | 75 | 10-14 | 21,05 | |
| 1412100R | 100 | 10-14 | 28,15 | |
| 1412125R | 125 | 10-14 | 35,25 | |
| 1412150R | 150 | 10-14 | 42,20 | |
| 1412200R | 200 | 10-14 | 56,25 | |
| 1412250R | 250 | 10-14 | 70,55 | |
| 1412300R | 300 | 10-14 | 86,85 | |
| 1412400R | 400 | 10-14 | 131,00 | |
| 1412500R | 500 | 10-14 | 147,00 | |
| 1416075R | 75 | 14-18 | 36,45 | |
| 1416100R | 100 | 14-18 | 48,60 | |
| 1416125R | 125 | 14-18 | 60,60 | |
| 1416150R | 150 | 14-18 | 72,75 | |
| 1416200R | 200 | 14-18 | 97,05 | |
| 1416250R | 250 | 14-18 | 121,00 | |
| 1416300R | 300 | 14-18 | 151,00 | |
| 1416400R | 400 | 14-18 | 221,00 | |
| 1416500R | 500 | 14-18 | 269,00 | |
| 1422100R | 100 | 20-25 | 92,05 | |
| 1422150R | 150 | 20-25 | 139,00 | |
| 1422200R | 200 | 20-25 | 185,00 | |
| 1422250R | 250 | 20-25 | 233,00 | |
| 1422300R | 300 | 20-25 | 278,00 | |
| 1422400R | 400 | 20-25 | 434,00 | |
| 1432200R | 200 | 30-35 | 451,00 | |
| 1432300R | 300 | 30-35 | 676,00 | |
| 1432400R | 400 | 30-35 | 906,00 | |

Sonderanfertigungen möglich

Holzart Robinie, S. 11



© Planungsteam Désor



Palisaden, Pfähle,
Beeteinfassungen



© Foto: Wilhelma Stuttgart/Harald Knitter

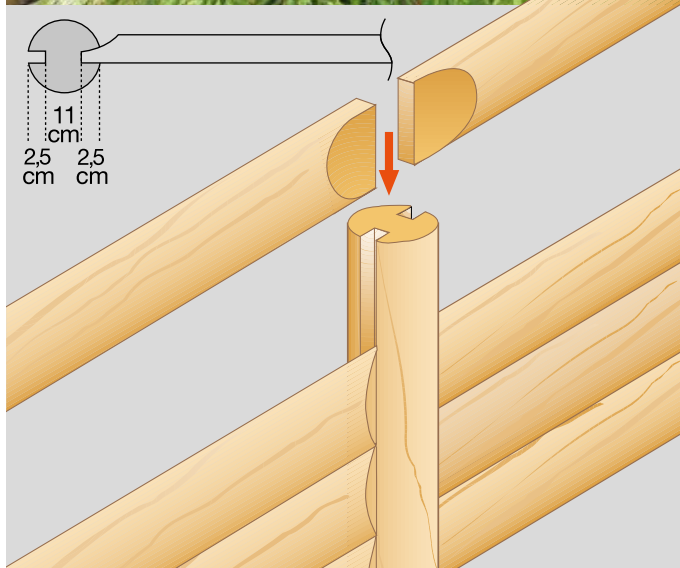
Robinie

Allgemeines: Die Robinie ist seit Anfang des 17. Jahrhunderts in Europa heimisch. Ein Hofgärtner von Ludwig XIV namens Robin hat die ersten Robinien angepflanzt. Heute gibt es besonders große Vorkommen in Ungarn, Rumänien und Bulgarien. Nicht unwesentliche Bestände finden sich auch im Osten Frankreichs.

Eigenschaften: Robinie ist die härteste, zähste und zugleich schwerste europäische Holzart mit guten Elastizitätseigenschaften. Der Splint ist hellgelb bis grünlich gelb, das Kernholz olivgelb später goldbraun. Oft schlechte Stammformen durch züchterische Vernachlässigung.

Verwendung: Früher durch ihr ausgeprägtes Wurzelsystem hauptsächlich als Erosionsschutz oder in Weinbaugebieten als Rebpfahl genutzt, wird die Robinie heute auf Grund ihrer großen Härte und Dauerhaftigkeit im Gartenbau immer beliebter. Hauptsächliche Einsatzgebiete sind Lawinenverbauungen, Spielplatzgeräte, Palisaden und Terrassenbeläge.

Palisadenstützwand Minipfähle Kiefer



STÜTZWAND

aus Rund- und Halbhölzern

zylindrisch gefräst

Kiefer kesseldruckimprägniert chromfrei

| Art.-Nr. | VPE | Länge | Ø | Fr./St. |
|----------------------|-----|-------|----|---------|
| Mittelpfosten | | | | |
| 1216100S | 19 | 100 | 16 | 27,70 |
| 1216125S | 19 | 125 | 16 | 33,15 |
| 1216150S | 19 | 150 | 16 | 38,95 |
| 1216200S | 19 | 200 | 16 | 50,30 |

| | | | | |
|-------------------|--|-----|----|-------|
| Endpfosten | | | | |
| 1216100END | | 100 | 16 | 41,65 |
| 1216125END | | 125 | 16 | 47,25 |
| 1216150END | | 150 | 16 | 53,05 |
| 1216200END | | 200 | 16 | 64,40 |

| | | | | |
|-------------------|--|-----|----|-------|
| Eckpfosten | | | | |
| 1216100ECK | | 100 | 16 | 54,95 |
| 1216125ECK | | 125 | 16 | 60,60 |
| 1216150ECK | | 150 | 16 | 66,35 |
| 1216200ECK | | 200 | 16 | 77,75 |

Sonderanfertigungen möglich

| | | | | |
|-------------------|----|-----|----|-------|
| Halbhölzer | | | | |
| 3312075S | 50 | 75 | 12 | 8,25 |
| 3312100S | 50 | 100 | 12 | 9,95 |
| 3312125S | 50 | 125 | 12 | 12,35 |
| 3312150S | 50 | 150 | 12 | 14,00 |
| 3312200S | 50 | 200 | 12 | 17,75 |

Sonderanfertigungen möglich

Bitte unsere Einbauvorschriften beachten, S. 101

MINIPFÄHLE Rundholz

zylindrisch gefräst

Kiefer kesseldruckimprägniert chromfrei

| Art.-Nr. | VPE | Länge | Ø | Fr./St. |
|----------|-----|-------|----|---------|
| 2306060 | 526 | 60 | 6 | 4,10 |
| 2308050 | 450 | 50 | 8 | 4,35 |
| 2308075 | 300 | 75 | 8 | 6,05 |
| 2310050 | 285 | 50 | 10 | 4,95 |
| 2310075 | 190 | 75 | 10 | 6,95 |

MINIPFÄHLE Kantholz

sägerau, unbehandelt

| Art.-Nr. | VPE | Länge | Stärke | Fr./St. |
|---|-----|-------|---------|---------|
| 8940050W | 250 | 50 | 4,0x4,0 | 3,10 |
| 8940075W | 250 | 75 | 4,0x4,0 | 3,70 |
| 8940100W | 250 | 100 | 4,0x4,0 | 4,40 |
| Kiefer kesseldruckimprägniert chromfrei | | | | |
| 8940050 | 250 | 50 | 4,0x4,0 | 3,70 |
| 8940075 | 250 | 75 | 4,0x4,0 | 4,25 |
| 8940100 | 250 | 100 | 4,0x4,0 | 5,05 |



GARTENBAUPFÄHLE

zylindrisch gefräst

einseitig gespitzt, einseitig gefast

Kiefer/Fichte kesseldruckimprägniert chromfrei

| Art.-Nr. | VPE | Länge | Ø | Fr./St. |
|----------|-----|-------|-----|---------|
| 2348100 | 100 | 100 | 5,0 | 4,05 |
| 2348125 | 100 | 125 | 5,0 | 4,80 |
| 2348150 | 100 | 150 | 5,0 | 5,45 |
| 2348175 | 100 | 175 | 5,0 | 6,20 |
| 2348200 | 100 | 200 | 5,0 | 7,20 |
| 2348250 | 100 | 250 | 5,0 | 8,95 |
| 2355100 | 100 | 100 | 5,5 | 4,80 |
| 2355125 | 100 | 125 | 5,5 | 5,45 |
| 2355150 | 100 | 150 | 5,5 | 6,50 |
| 2355175 | 100 | 175 | 5,5 | 7,80 |
| 2355200 | 100 | 200 | 5,5 | 8,95 |
| 2355250 | 100 | 250 | 5,5 | 11,10 |
| 2365100 | 100 | 100 | 6,5 | 5,25 |
| 2365125 | 100 | 125 | 6,5 | 6,50 |
| 2365150 | 100 | 150 | 6,5 | 7,80 |
| 2365175 | 100 | 175 | 6,5 | 9,45 |
| 2365200 | 100 | 200 | 6,5 | 10,25 |
| 2365250 | 100 | 250 | 6,5 | 13,20 |
| 2365300 | 100 | 300 | 6,5 | 15,60 |
| 2375100 | 100 | 100 | 7,5 | 6,05 |
| 2375125 | 100 | 125 | 7,5 | 8,00 |
| 2375150 | 100 | 150 | 7,5 | 9,45 |
| 2375175 | 100 | 175 | 7,5 | 10,90 |
| 2375200 | 100 | 200 | 7,5 | 12,55 |
| 2375250 | 100 | 250 | 7,5 | 14,90 |
| 2375300 | 100 | 300 | 7,5 | 17,90 |
| 2385100 | 100 | 100 | 8,5 | 7,95 |
| 2385125 | 100 | 125 | 8,5 | 9,80 |
| 2385150 | 100 | 150 | 8,5 | 12,05 |
| 2385175 | 100 | 175 | 8,5 | 13,60 |
| 2385200 | 100 | 200 | 8,5 | 15,80 |
| 2385250 | 100 | 250 | 8,5 | 19,45 |
| 2385300 | 100 | 300 | 8,5 | 23,40 |
| 2310100 | 95 | 100 | 10 | 9,35 |
| 2310125 | 95 | 125 | 10 | 11,50 |
| 2310150 | 95 | 150 | 10 | 13,70 |
| 2310175 | 95 | 175 | 10 | 15,85 |
| 2310200 | 95 | 200 | 10 | 17,90 |
| 2310250 | 95 | 250 | 10 | 22,45 |
| 2310300 | 95 | 300 | 10 | 30,60 |
| 2312150 | 68 | 150 | 12 | 19,65 |
| 2312175 | 68 | 175 | 12 | 22,55 |
| 2312200 | 68 | 200 | 12 | 25,75 |
| 2312250 | 68 | 250 | 12 | 32,10 |

Sonderanfertigungen möglich


Bitte unsere Einbauvorschriften beachten, S. 101

Gartenbaupfähle Kiefer



Palisaden, Pfähle,
Beeteinfassungen

Preise in Franken inklusive 8,1% MwSt



DÖBELI HOLZ
Holz für Haus und Garten

Sigismühle 4, 5703 Seon
T 062 769 70 30
F 062 769 70 40
www.doebeli.ch, info@doebeli.ch