



MEISTER

Parkettboden

MeisterParkett. longlife

Longlife
PARKETT



Longlife
PARKETT

MeisterParkett. longlife

Parkett fürs Leben!

MeisterParkett. longlife ist der Boden fürs Leben. Und zwar ganz buchstäblich, denn er ist besonders eindruckstabil und strapazierfähig – langlebig eben! Das erreichen wir durch den speziellen Aufbau mit der hochwertigen HDF-Mittellage (HDF = high density fiberboard = hochverdichtete Faserplatte). Das hat nicht nur technische Vorteile, sondern ist auch noch extrem nachhaltig. Denn Holz ist zwar ein immer wieder nachwachsender Rohstoff, trotzdem sollten wir ressourcenschonend und bewusst mit ihm umgehen. Deshalb ist MeisterParkett. longlife kein massiver Holzboden, sondern besteht aus drei Schichten mit einer hochwertigen Echtholzdeckschicht. So optimieren wir den Holzverbrauch und sorgen gleichzeitig dafür, dass Sie einen Boden bekommen, an dem Sie lange Freude haben. Natürlich mit der MEISTER-Longlife-Garantie!



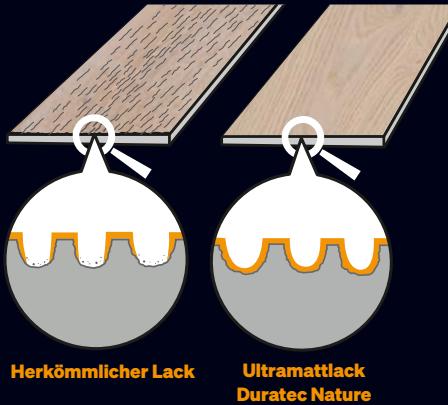
www.blauer-engel.de/uz176

Ausnahme Eiche kerngeräuchert



Pflegeleicht

MeisterParkett. longlife verfügt besonders in der ultramattlackierten Variante über eine fleckenresistente Oberfläche mit Anti-Fingerprint-/Anti-Footprint-Effekt. Für die regelmäßige Reinigung reicht Staubsaugen und bei Bedarf nebelfeuchtes Wischen mit passendem Reinigungsmittelzusatz völlig aus.




Herkömmlicher Lack


Ultramattlack
Duratec Nature

Eindruckstabil

MeisterParkett. longlife ist äußerst strapazierfähig und belastbar. Durch die extrem formstabile Mittellage aus HDF ist das Eindruckverhalten bei mechanischen Druckbelastungen um ein Vielfaches besser als bei einem Parkettboden mit herkömmlicher Fichte-Mittellage.



Herkömmliches Parkett
mit Fichte-Mittellage
(Deckschicht Eiche 3,6 mm)



MeisterParkett. longlife
mit HDF-Mittellage
(Deckschicht Eiche 2,5 mm)

Leise

Mehr Masse bedeutet weniger Schwingung. Durch den Einsatz der HDF-Mittellage erhöht sich das Eigengewicht der Dielen um ca. 50 %. Ergebnis: weniger Schwingung, weniger Raumschall – mehr Ruhe.



→ Fichte-Mittellage
(ca. 540 kg / m³)

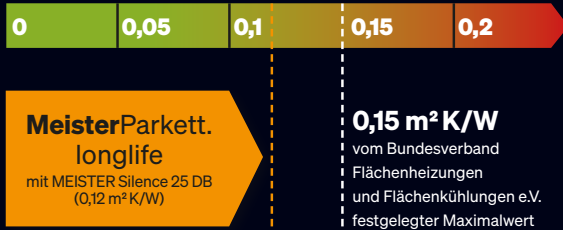


→ ca. 50 % höheres
Eigengewicht
→ HDF-Mittellage
(ca. 890 kg / m³)

longlife
PARKETT

Energiesparend

In der hochverdichteten HDF-Mittellage befinden sich im Gegensatz zur herkömmlichen Trägerplatte aus Fichtenholz kaum Luftfeinschlüsse, die wärmedämmend wirken können. So gelangt die Wärme aus der Fußbodenheizung schneller und mit weniger Verlust in den Wohnraum.



Verlegefreundlich

Unsere innovativen Verriegelungssysteme sorgen für hohen Verlegekomfort, höchste Passgenauigkeit und dauerhaften Fugenschluss – auch bei schwimmender Verlegung.



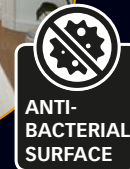
Ökologisch

Im Vergleich zu einem Massivholzboden benötigt die MeisterParkett. longlife-Oberfläche nur ein Zehntel des wertvollen Rohstoffs Holz.



Wohngesund


MeisterParkett. longlife ist ein Naturprodukt. Es wirkt feuchtigkeitsregulierend und sorgt so für ein gesundes Wohnklima. Die antibakterielle Oberfläche bietet ein Plus an Hygiene!



Wasserresistent*

Die AquaStop-Kantenimprägnierung sorgt zusammen mit dem dicht schließenden Klicksystem dafür, dass der Boden bis zu vier Stunden vor stehendem Wasser geschützt ist.

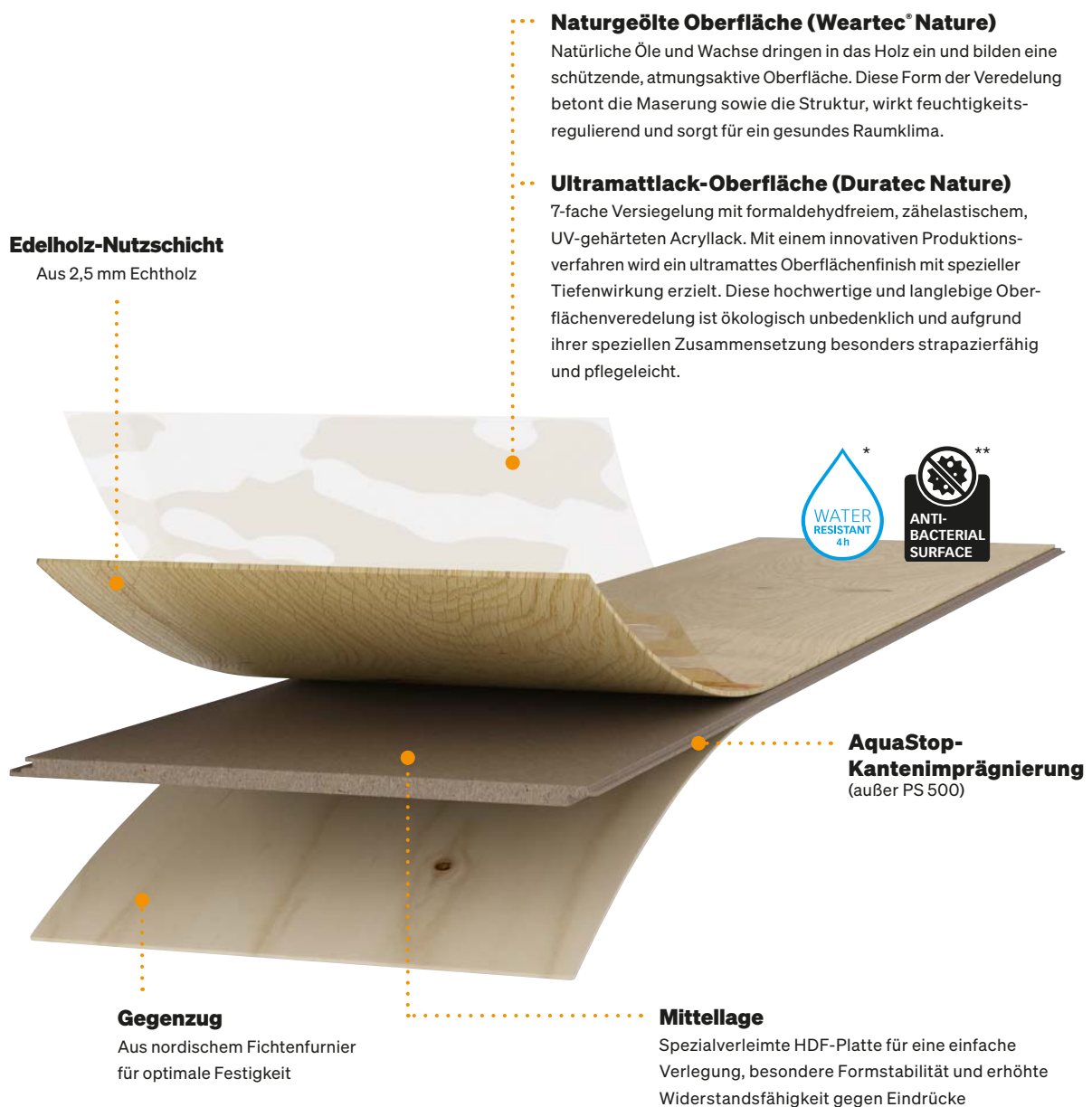
*außer PS 500





MeisterParkett. longlife

Zwei Dinge verleihen MEISTER-Böden besondere Langlebigkeit: die hochwertigen, sorgfältig ausgewählten Materialien und der intelligente mehrschichtige Aufbau. Zusammen mit der von uns eingesetzten formstabilen HDF-Mittellage garantiert Ihnen dies einen widerstandsfähigen und über Jahre schönen Boden. Die Oberflächen-Veredelungen Weartec® Nature und Duratec Nature unterstreichen mit hochwertigen Ölen, Wachsen bzw. Lacken den Charakter der jeweiligen Hölzer und sorgen für strapazierfähige und pflegeleichte Böden. MeisterParkett. longlife eignet sich auch für die Verlegung auf Untergründen mit kontrollierter Warmwasser-Fußbodenheizung.



* Kann in Feuchträumen wie z. B. Badezimmern verlegt werden (außer PS 500). Bei naturgeölten Oberflächen ist eine Ersteinpflege mit einem Pflegeöl, z. B. Dr. Schutz Premium-Pflegeöl, erforderlich. Von der Anwendung ausgeschlossen sind Außenbereiche und Nassräume wie z. B. Saunen, Duschkabinen, Dampfbäder sowie Räume mit Bodenablauf.

** Getestete Bakterien: Staphylococcus aureus, Escherichia coli

Ultra- mattlack oder Naturöl - was passt zu mir?

Holz ist ein natürlicher Rohstoff, der für MeisterParkett. longlife mit unseren besonderen Oberflächenfinishes veredelt wird – einem hochwertigen Ultramattlack oder einem natürlichen Öl. Beide haben ihre individuellen Vorteile, die über optische Effekte weit hinausgehen!




So bleibt Ihr Boden lange schön!

Egal ob geölt oder ultramattlackiert: Ein Parkettboden benötigt speziell auf seine Eigenschaften abgestimmte Pflegemittel. So stellen Sie sicher, dass der Boden lange schön bleibt und der schützende Oberflächenfilm in bestem Zustand bleibt. Alle Produkte und Tipps rund um die Reinigung und Pflege finden Sie unter www.meister.com/de/beratung/pflege.html



MeisterParkett. longlife PS 300
Eiche harmonisch kerngeräuchert 9018 / gebürstet / ultramattlackiert



MeisterParkett. longlife PD 400
Eiche authentic gedämpft 9026 / gebürstet / naturgeölt

Ultramattlack Duratec Nature

Die ultramatte Lackierung „Duratec Nature“ benetzt jede einzelne Pore bis in die Tiefe und ist dadurch sehr pflegeleicht sowie weitestgehend unempfindlich gegen übliche Flecken und Haushaltschemikalien.

- **Ultramattes Erscheinungsbild, wirkt fast wie geölt**
- **Besonders fleckenresistent**
- **Anti-Fingerprint-/Anti-Footprint-Effekt**
- **Hohe Widerstandskraft gegen Mikrokratzer und Verschleiß**
- **Weniger pflegeintensiv**

Naturöl Weartec® Nature

Weartec Nature versorgt das Holz mit wertvollen Ölen und Wachsen und bildet eine schützende Oberfläche.

- **Besonders natürliche Optik**
- **Atmungsaktiv und feuchtigkeitsregulierend**
- **Lässt sich auch partiell nachölen**
- **In stärker strapazierten Bereichen (z. B. Flur oder Küche) und gewerblichen Bereichen ist nach der Verlegung eine Ersteinpflege erforderlich**



BITTE BEACHTEN:

- Regelmäßige Pflege
- Nachölen zur Werterhaltung entsprechend der Nutzung erforderlich; in der Regel einmal jährlich (in stark genutzten und beanspruchten Bereichen wie z. B. in der Küche auch häufiger)

MeisterParkett. longlife auf einen Blick



PD 450
2400 x 255 x 13 mm



PC 200
2400 x 200 x 13 mm



PD 400
2200 x 180 x 13 mm



PS 300
1187 x 142 x 13 mm



PS 500
710 x 142 x 13 mm



MeisterParkett. longlife PS 500
Eiche authentic greige 9006 / gebürstet / ultramattlackiert

MeisterParkett. longlife PD 450

- 1-Stab (Landhausdielen)
- Oberfläche ultramattlackiert
- Längsseitige V-Fuge und kopfseitige Microfuge
- Feuchtraumgeeignet
- 4 Stunden wasserresistent
- Klicksystem: Mastercllic Plus
- MEISTER-Longlife-Garantie* im Wohnbereich
- Ca. 2,5 mm Edelholz-Nutzschicht
- Stärke: 13 mm
- Deckmaß: 2400 x 255 mm

MeisterParkett. longlife PD 400

- 1-Stab (Landhausdielen)
- Oberfläche naturgeölt oder ultramattlackiert
- Längsseitige V-Fuge und kopfseitige Microfuge
- Feuchtraumgeeignet
- 4 Stunden wasserresistent
- Klicksystem: Mastercllic Plus
- MEISTER-Longlife-Garantie* im Wohnbereich
- Ca. 2,5 mm Edelholz-Nutzschicht
- Stärke: 13 mm
- Deckmaß: 2200 x 180 mm

MeisterParkett. longlife PS 500

- 1-Stab (Stab-Parkett für Fischgrätverlegung)
- Oberfläche ultramattlackiert
- Umlaufende Microfuge
- Klicksystem: UniZip
- MEISTER-Longlife-Garantie* im Wohnbereich
- Ca. 2,5 mm Edelholz-Nutzschicht
- Stärke: 13 mm
- Deckmaß: 710 x 142 mm

MeisterParkett. longlife PS 300

- 1-Stab (Kurzdielen)
- Oberfläche ultramattlackiert
- Umlaufende Microfuge
- Feuchtraumgeeignet
- 4 Stunden wasserresistent
- Klicksystem: Multiclic
- MEISTER-Longlife-Garantie* im Wohnbereich
- Ca. 2,5 mm Edelholz-Nutzschicht
- Stärke: 13 mm
- Deckmaß: 1187 x 142 mm

MeisterParkett. longlife PC 200

- 3-Stab (Schiffsboden)
- Oberfläche ultramattlackiert
- Feuchtraumgeeignet
- 4 Stunden wasserresistent
- Klicksystem: Mastercllic Plus
- MEISTER-Longlife-Garantie* im Wohnbereich
- Ca. 2,5 mm Edelholz-Nutzschicht
- Stärke: 13 mm
- Deckmaß: 2400 x 200 mm



MeisterParkett. longlife PD 400
Eiche authentic greige 9029 / gebürstet / naturgeölt



MeisterParkett. longlife PS 300
Eiche harmonisch pure 9013 / gebürstet / ultramattlackiert

Äste, Risse und Co.:

Wie die Sortierung das Bodenbild prägt

In der Natur ist kein Baum wie der andere – und selbst innerhalb eines Baumes hat das Holz unterschiedliche Erscheinungsformen. So ist es auch beim Parkett: Jede einzelne Diele wird geprägt von Struktur, Anzahl der Astlöcher und Risse und dem Farbspiel des Holzes, das verarbeitet wird. Die sogenannte Sortierung beschreibt, ob ein Parkettboden eher ruhig und elegant oder abwechslungsreicher und rustikaler wirkt. Beim MeisterParkett. longlife unterscheiden wir zwischen drei Sortierungen: authentic, lebhaft und harmonisch.



Strukturunterschiede

Kern

gesunder, festverwachsener Ast

gespachtelter Ast

gespachtelter Riss

Splint

Farbunterschiede

Authentic, lebhaft, harmonisch: die Parkett- Sortierungen

Authentic

- Farb- und Strukturunterschiede zwischen den Dielen
- Kernanteile und Risse
- Gesunde Äste, in Größe und Anzahl nicht limitiert
- Vereinzelte Splintanteile (PS 500/PS 300 splintfrei)
- Äste und Risse werden ausgespachtelt
- Kleine, nicht spachtelfähige Äste und Risse können vorkommen



Lebhaft

- Farb- und Strukturunterschiede zwischen den Dielen
- Gesunde, festverwachsene Äste
- Kern- und Splintanteile (Eiche-Landhausdielen sind splintfrei)
- Äste werden ausgespachtelt
- Kleine, nicht spachtelfähige Äste und Risse können vorkommen

Harmonisch

- Ausgewogenes Farb- und Strukturspiel
- Keine Splintanteile, keine Risse
- Wenige kleine, festverwachsene Äste
- Vereinzelte Astausbrüche können vorkommen und werden ausgespachtelt





Oberflächen

MeisterParkett. longlife PD 450

Ultramattlackiert

Seite 18

MeisterParkett. longlife PD 400

Naturgeölt

Ultramattlackiert

Seite 24

Seite 30

MeisterParkett. longlife PS 500

Ultramattlackiert

Seite 36

MeisterParkett. longlife PS 300

Ultramattlackiert

Seite 42

MeisterParkett. longlife PC 200

Ultramattlackiert

Seite 48



MeisterParkett. longlife PD 450 Ultramattlackiert



Eiche authentic weiß gekälkt 9003
gebürstet / ultramattlackiert



Eiche harmonisch cremeweiß 9005
gebürstet / ultramattlackiert



Eiche authentic pure 9004
gebürstet / ultramattlackiert



Eiche harmonisch 9000
gebürstet / ultramattlackiert



Eiche lebhaft 9048
gebürstet / ultramattlackiert



Eiche lebhaft greige 9049
gebürstet / ultramattlackiert











MeisterParkett. longlife PD 400 Naturgeölt



Eiche authentic cremeweiß 9031
gebürstet / naturgeölt



Eiche authentic karamell 9028
gebürstet / naturgeölt



Eiche harmonisch pure 9030
gebürstet / naturgeölt



Eiche lebhaft naturhell 9023
gebürstet / naturgeölt



Eiche harmonisch 9022
gebürstet / naturgeölt



Eiche authentic pure 9025
gebürstet / naturgeölt



Eiche authentic 9024
gebürstet / naturgeölt



Eiche authentic greige 9029
gebürstet / naturgeölt



Eiche authentic Optik angeräuchert 9027
gebürstet / naturgeölt



Eiche authentic gedämpft 9026
gebürstet / naturgeölt









MeisterParkett. longlife PD 400 Ultramattlackiert



Eiche harmonisch polarweiß 9008
gebürstet / ultramattlackiert



Eiche lebhaft cremeweiß gekälkt 9014
gebürstet / ultramattlackiert



Eiche authentic weiß gekälkt 9003
gebürstet / ultramattlackiert



Eiche lebhaft cremeweiß 9012
gebürstet / ultramattlackiert



Eiche authentic cremeweiß 9017
gebürstet / ultramattlackiert



Eiche authentic creme 9010
gebürstet / ultramattlackiert



Eiche authentic Optik gelaugt 9015
gebürstet / ultramattlackiert



Eiche harmonisch pure 9013
gebürstet / ultramattlackiert



Eiche authentic pure 9004
gebürstet / ultramattlackiert



Eiche harmonisch 9000
gebürstet / ultramattlackiert



Eiche lebhaft 9001
gebürstet / ultramattlackiert



Eiche authentic 9011
gebürstet / ultramattlackiert



Eiche authentic greige 9019
gebürstet / ultramattlackiert



Eiche authentic gedämpft 9016
gebürstet / ultramattlackiert



Nussbaum amerikanisch lebhaft 9009
gebürstet / ultramattlackiert



Eiche lebhaft kerngeräuchert 9007
gebürstet / ultramattlackiert









MeisterParkett. longlife PS 500 Ultramattlackiert



Eiche authentic cremeweiß 9021
gebürstet / ultramattlackiert



Eiche authentic creme 9020
gebürstet / ultramattlackiert



Eiche harmonisch pure 9013
gebürstet / ultramattlackiert



Eiche harmonisch 9000
gebürstet / ultramattlackiert



Eiche authentic 9002
gebürstet / ultramattlackiert



Eiche authentic greige 9006
gebürstet / ultramattlackiert



Nussbaum amerikanisch lebhaft 9009
gebürstet / ultramattlackiert



Eiche harmonisch kerngeräuchert 9018
gebürstet / ultramattlackiert







MeisterParkett. longlife PS 500
Eiche authentic 9002 / gebürstet / ultramattlackiert



MeisterParkett. longlife PS 500 / Nussbaum amerikanisch lebhaft 9009 / gebürstet / ultramattlackiert



MeisterParkett. longlife PS 300 Ultramattlackiert



Eiche authentic cremeweiß 9021
gebürstet / ultramattlackiert



Eiche authentic creme 9020
gebürstet / ultramattlackiert



Eiche harmonisch pure 9013
gebürstet / ultramattlackiert



Eiche harmonisch 9000
gebürstet / ultramattlackiert



Eiche authentic 9002
gebürstet / ultramattlackiert



Eiche authentic greige 9006
gebürstet / ultramattlackiert



Nussbaum amerikanisch lebhaft 9009
gebürstet / ultramattlackiert



Eiche harmonisch kerngeräuchert 9018
gebürstet / ultramattlackiert









MeisterParkett. longlife PC 200 Ultramattlackiert



Esche lebhaft weiß 9044
gebürstet / ultramattlackiert



Esche lebhaft pure 9047
gebürstet / ultramattlackiert



Eiche lebhaft cremeweiß 9035
gebürstet / ultramattlackiert



Eiche lebhaft weiß 9042
Vintage-Struktur, gebürstet / ultramattlackiert



Eiche lebhaft creme 9037
gebürstet / ultramattlackiert



Eiche lebhaft pure 9036
gebürstet / ultramattlackiert



Eiche harmonisch 9032
gebürstet / ultramattlackiert



Eiche lebhaft 9033
gebürstet / ultramattlackiert



Eiche lebhaft 9041
Vintage-Struktur, gebürstet / ultramattlackiert



Buche harmonisch gedämpft 9045
gebürstet / ultramattlackiert



Buche lebhaft gedämpft 9046
gebürstet / ultramattlackiert



Eiche lebhaft Optik angeräuchert 9039
gebürstet / ultramattlackiert



Eiche lebhaft greige 9038
gebürstet / ultramattlackiert



Eiche lebhaft olivgrau 9040
Vintage-Struktur, gebürstet / ultramattlackiert



Nussbaum amerikanisch harmonisch 9043
gebürstet / ultramattlackiert



Eiche lebhaft kerngeräuchert 9034
gebürstet / ultramattlackiert





MeisterParkett. longlife PC 200 / Eiche lebhaft creme 9037 / gebürstet / ultramattlackiert

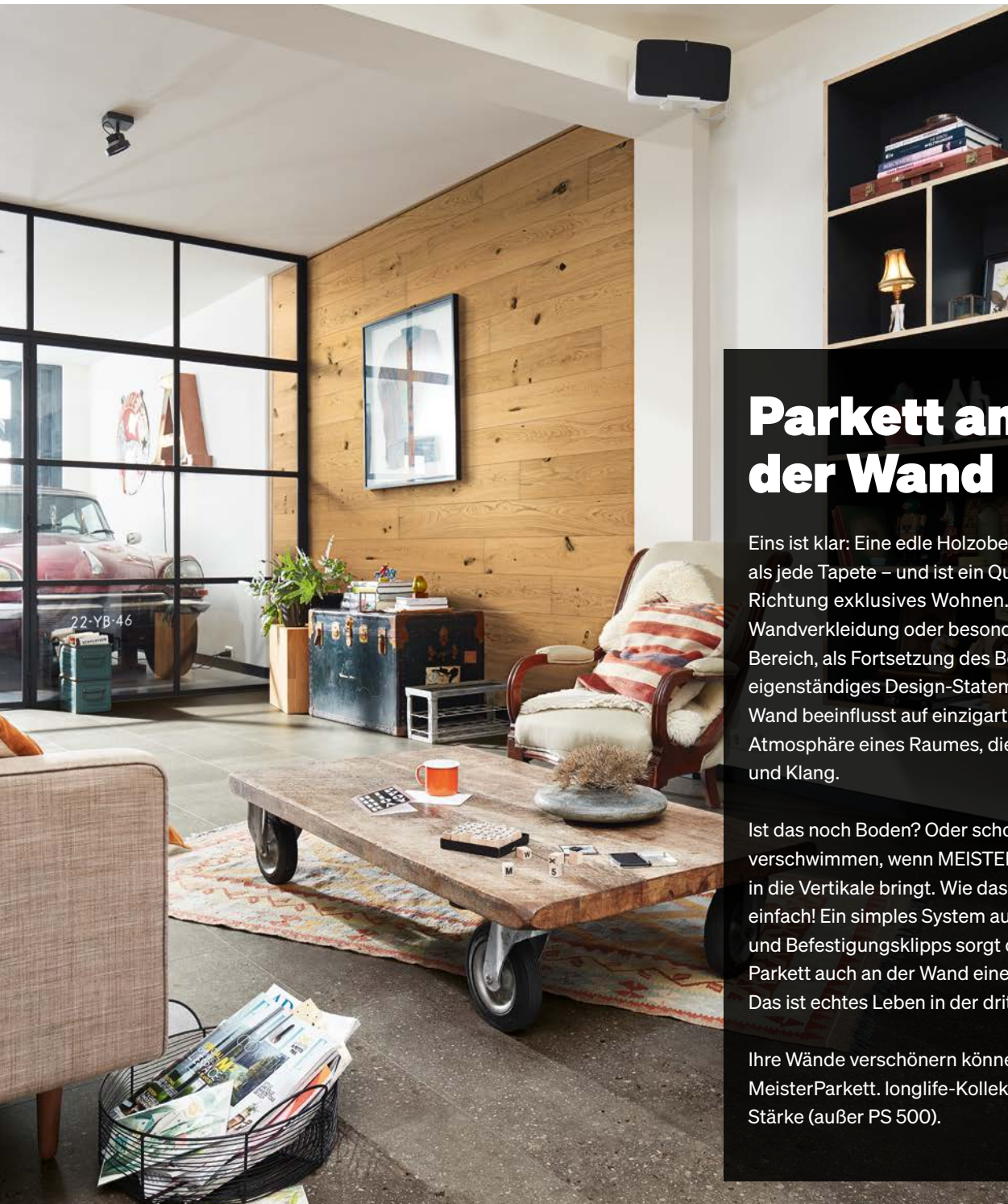


MeisterParkett. longlife PC 200 / Eiche lebhaft pure 9036 / gebürstet / ultramattlackiert





MeisterParkett. longlife – nicht nur für den Boden gut!



Parkett an der Wand

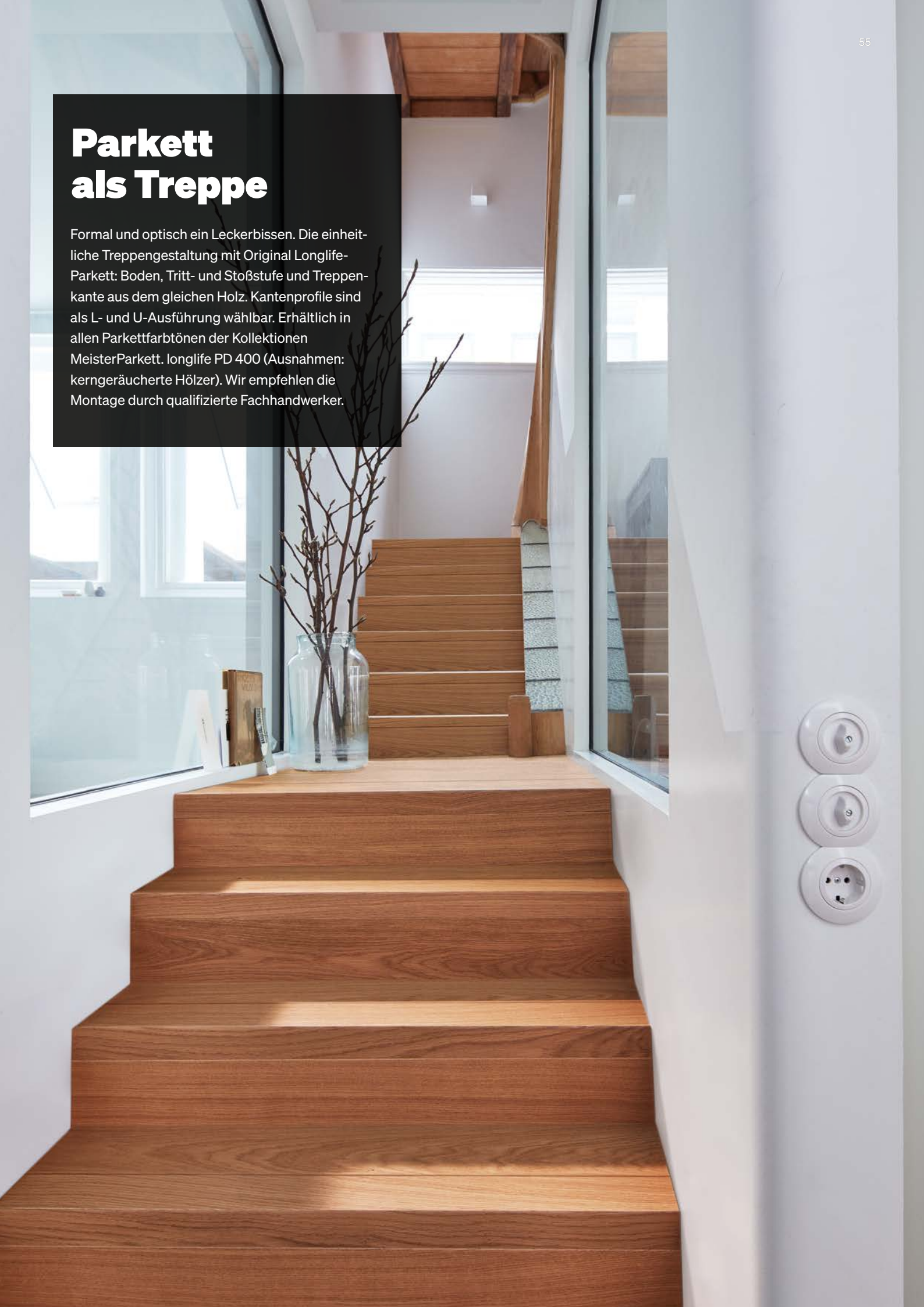
Eins ist klar: Eine edle Holzoberfläche hält länger als jede Tapete – und ist ein Quantensprung in Richtung exklusives Wohnen. Ob vollflächige Wandverkleidung oder besonders betonter Bereich, als Fortsetzung des Bodenbelags oder eigenständiges Design-Statement: Holz an der Wand beeinflusst auf einzigartige Weise die Atmosphäre eines Raumes, die Wirkung von Licht und Klang.

Ist das noch Boden? Oder schon Wand? Grenzen verschwimmen, wenn MEISTER den Bodenbelag in die Vertikale bringt. Wie das geht? Erstaunlich einfach! Ein simples System aus Metallschienen und Befestigungsklipps sorgt dafür, dass Longlife-Parkett auch an der Wand eine gute Figur macht. Das ist echtes Leben in der dritten Dimension.

Ihre Wände verschönern können Sie mit allen MeisterParkett. longlife-Kollektionen von 13 mm Stärke (außer PS 500).

Parkett als Treppe

Formal und optisch ein Leckerbissen. Die einheitliche Treppengestaltung mit Original Longlife-Parkett: Boden, Tritt- und Stoßstufe und Treppenkante aus dem gleichen Holz. Kantenprofile sind als L- und U-Ausführung wählbar. Erhältlich in allen Parkettfarbtönen der Kollektionen MeisterParkett. longlife PD 400 (Ausnahmen: kerngeräucherte Hölzer). Wir empfehlen die Montage durch qualifizierte Fachhandwerker.





Für den perfekten Abschluss


Bei MEISTER haben Sie die Sicherheit, dass alles zusammenpasst! Unterlagsmaterialien, Fußleisten, Profile und Abschlüsse – Sie erhalten alles aus einer Hand. So wird aus Ihrem Bodenbelag eine ganzheitliche Einrichtungslösung, die zu Ihnen passt und lange hält.



Fußleiste Profil 13 PK / Uni weiß glänzend 324 (Dekorfolie)

Weiß/unifarbene Fußleisten

Weißer Fußleisten passen sich jedem Stil an und ergänzen ganz mühelos alle anderen Farben. Unsere Leisten mit weißer Dekorfolie lassen sich mit allen Böden hervorragend kombinieren. Einige Profile sind auch in den Uni-Farben Schwarz, Edelstahl und Anthrazit erhältlich.



Farbgleiche Fußleisten

Harmonie pur zwischen Boden und Fußleisten bringen dekor- bzw. farbgleiche Leisten. Sie sind abgestimmt auf das Dekor des jeweiligen Bodens und verlängern dadurch optisch den Boden zur Wand hin.



Fußleiste Profil 3 PK / Eiche Nature 1084

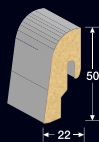
Fußleisten zum Selbsterstreichen

In Wandfarbe? Passend zu Ihren Möbeln? Oder ganz anders? Sie sind dran: Gestalten Sie Ihre Fußleisten zum Selbsterstreichen ganz nach Ihren eigenen Vorstellungen!

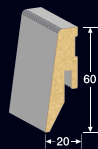


Fußleiste Profil 9 PK / Weiß streichfähig 2222 (individuelle Farbgebung)


Ganz schön vielfältig: Leistenprofile im Überblick



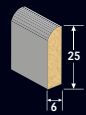
Fußleiste
Profil 2 PK



Fußleiste
Profil 3 PK



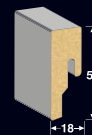
Fußleiste
Profil 5 PK



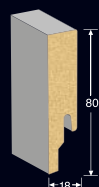
Fußleiste
Profil 6



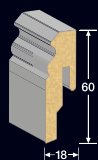
Viertelstab
Profil 7



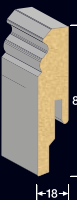
Fußleiste
Profil 8 PK



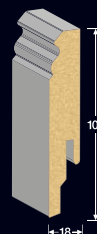
Fußleiste
Profil 9 PK




Fußleiste
Profil 10 PK
Profil 10 F MK



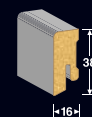
Fußleiste
Profil 11 PK
Profil 11 F MK



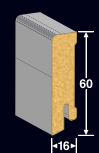
Fußleiste
Profil 12 PK
Profil 12 F MK



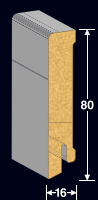
Fußleiste
Profil 13 PK



Fußleiste
Profil 14 F MK
Profil 14 F MK



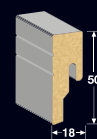
Fußleiste
Profil 15 MK
Profil 15 F MK



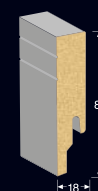
Fußleiste
Profil 16 MK



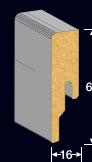
Fußleiste
Profil 17



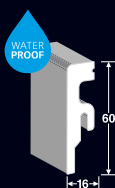
Fußleiste
Profil 18 PK



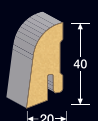
Fußleiste
Profil 19 PK



Fußleiste
Profil 20 PK



Fußleiste
Profil 20 PK Aqua



Fußleiste
Profil 21 F MK



Fußleiste
Profil 22 F MK



Profile PK / MK:
Trägermaterial MDF
(PK Aqua: Trägermaterial Polystyrol)

Profile F MK:
Trägermaterial Fichte

Das Komplettsystem zählt: Unterlagen für hochwertige Bodenbeläge




Kein guter Boden ohne gute Unterlage: Ein Unterlagsmaterial hat großen Einfluss auf die Langlebigkeit eines Bodens und ist in den täglichen Beanspruchungen elementarer Bestandteil eines funktionierenden Gesamtsystems. Jeder noch so hochwertige Boden kann durch Verlegung auf minderwertigen Unterlagen Schaden nehmen. Qualitativ hochwertige Unterlagen garantieren lange Freude am Bodenbelag, denn sie sorgen z. B. durch optimale Druckstabilität dafür, dass die Klickverbindungen nicht beschädigt werden. Zu weiche Unterlagen können hingegen beispielsweise Fold-down-Verbindungen erheblich negativ beeinflussen. Beim Unterlagsmaterial kommt es nicht nur auf den zu verlegenden Boden, sondern vor allem auch auf den Untergrund an. Egal ob Estrich, Holzdielenboden, Fertigteil ESTRICHE oder vorhandene Beläge wie Fliesen oder Naturstein: MEISTER sorgt mit seinem umfangreichen Sortiment an Unterlagsmaterialien dafür, dass jeder MEISTER-Boden sicher auf dem entsprechenden Untergrund liegt.

Unterlage / Untergrund	Silence 25 DB	Silence 20	Silence 15 DB	SilenceEco	Twin Control	Schaumfolie	PE-Folie
Holzdielen	–	✓	–	✓	–	✓	–
Fertigteil ESTRICH (z. B. Holzwerkstoffplatten, OSB-Platten, Trockenestrichplatten)	–	✓	–	✓	–	✓	–
Mineralische Untergründe (z. B. Zementestrich, Anhydritestrich)	✓	mit PE-Folie	✓	mit PE-Folie	✓	mit PE-Folie	✓
Gussasphaltestrich	–	✓	–	✓	–	✓	–
Vorhandene Beläge (z. B. keramische Fliesen und Platten, Naturstein)	✓	mit PE-Folie	✓	mit PE-Folie	✓	mit PE-Folie	✓
PVC-/Linoleum-Bahnenware	–	✓	–	✓	–	✓	–

Die MEISTER- Unterlagsmaterialien:


MEISTER-Silence 25 DB, MEISTER-Silence 20 oder MEISTER-Silence 15 DB sind durch das spezielle PUR-Mineralgemisch die optimale Dämmunterlage für einen effektiven Raum- und Trittschallschutz. Das hohe Eigengewicht der Produkte wirkt sich zusätzlich positiv auf das schalldämmende Verhalten aus. Bei Silence 25 DB und 15 DB ist die Dampfbremse bereits integriert und somit die Verlegung einer zusätzlichen PE-Folie nicht mehr notwendig. Das gilt auch für das Produkt MEISTER-Twin Control. Die Dämmunterlage aus geschlossenzelligem, feuchtigkeitsunempfindlichem, dauerelastischem, extrudiertem Polyethylenschaum verfügt außerdem über einen praktischen längsseitig integrierten Selbstklebestreifen. Mit einer Rollenlänge von 25 m lässt sie sich somit schnell und einfach verlegen und bietet eine gute Trittschallreduzierung. Die Dämmplatte MEISTER-SilenceEco im Format 59 × 79 cm ist besonders nachhaltig, denn sie besteht überwiegend aus natürlichen Holzfasern und damit einem nachwachsenden Rohstoff. Mit 3 mm gehört sie zusammen mit MEISTER-Silence 25 DB zu den stärksten Unterlagen im MEISTER-Sortiment. MEISTER-Schaumfolie schließlich ist eine Dämmunterlage mit im Vergleich zu vielen handelsüblichen Schaumfolien hoher Dichte, die zusammen mit der MEISTER-PE-Folie für einen optimalen Feuchteschutz sorgt.

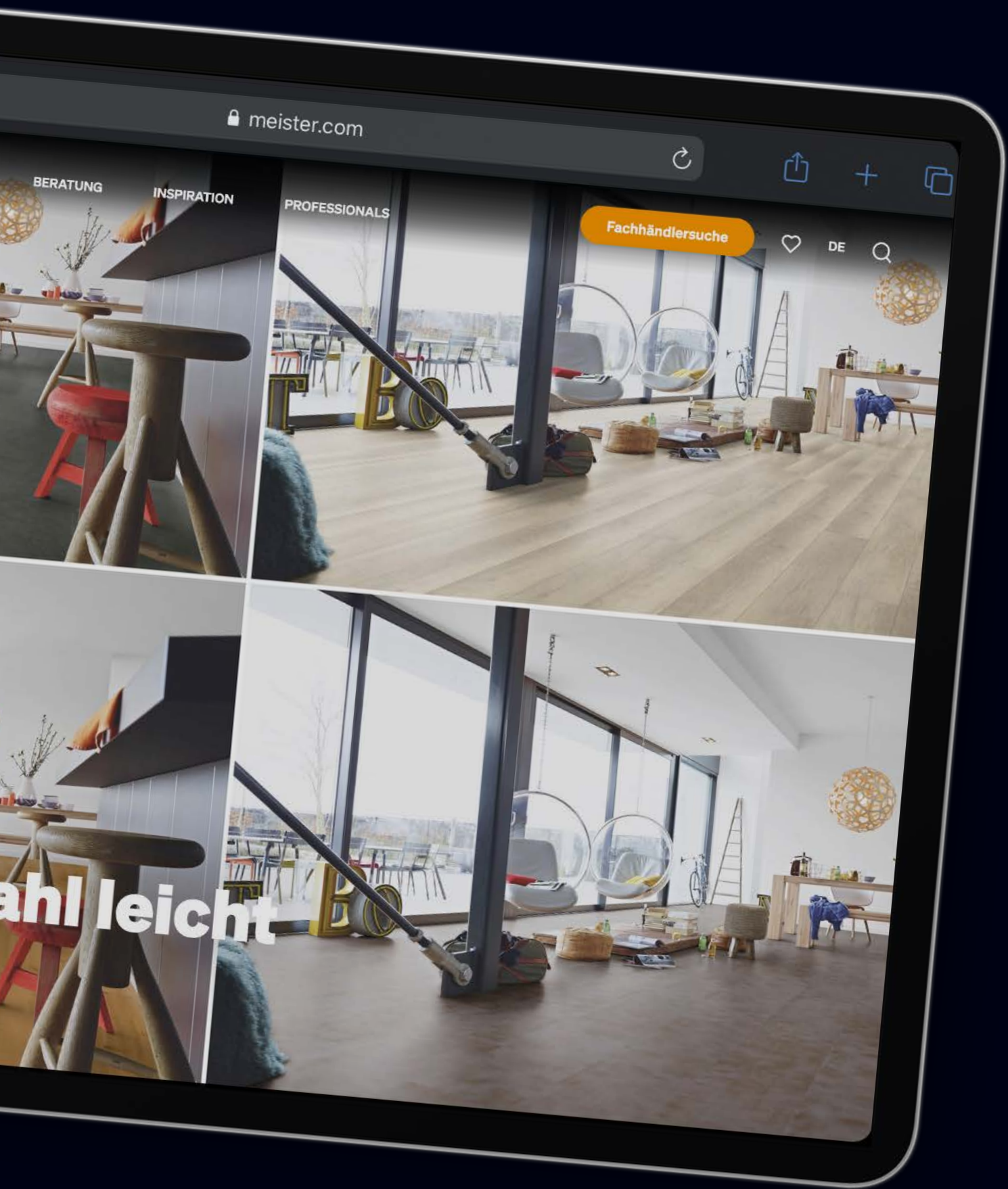
1. MEISTER-Silence 25 DB mit integrierter Dampfbremse / 3 mm
2. MEISTER-Silence 20 / 2,5 mm
3. MEISTER-Silence 15 DB mit integrierter Dampfbremse / 2 mm
4. MEISTER-SilenceEco / 3 mm
5. MEISTER-Twin Control mit integrierter Dampfbremse und Klebestreifen / 2 mm
6. MEISTER-Schaumfolie / 2 mm



Auswahl, Verlegung, Pflege und Co.: Online- Services rund um Parkett- boden

Von der Bodenauswahl über die Verlegung bis hin zu Reinigung, Werterhaltung und kleineren Reparaturen bietet Ihnen unsere Website www.meister.com und unser Youtube-Kanal (youtube.com/MeisterWerkeTV) wertvolle Tipps und Informationen rund um Ihren neuen Parkettboden!







Boden im eigenen Raum ansehen

Die Entscheidung für einen neuen Boden fällt häufig nicht leicht. Hell? Dunkel? Welches Format? Passt der Boden zum Sofa? Diese Fragen lassen sich mit dem MEISTER-Interior Designer ganz einfach beantworten, denn mit diesem Tool können Sie sich MEISTER-Boden in Ihrem eigenen Raum ansehen!



Hier geht's zum Interior Designer:
www.meister.com/de/service/interior-designer-neu.html



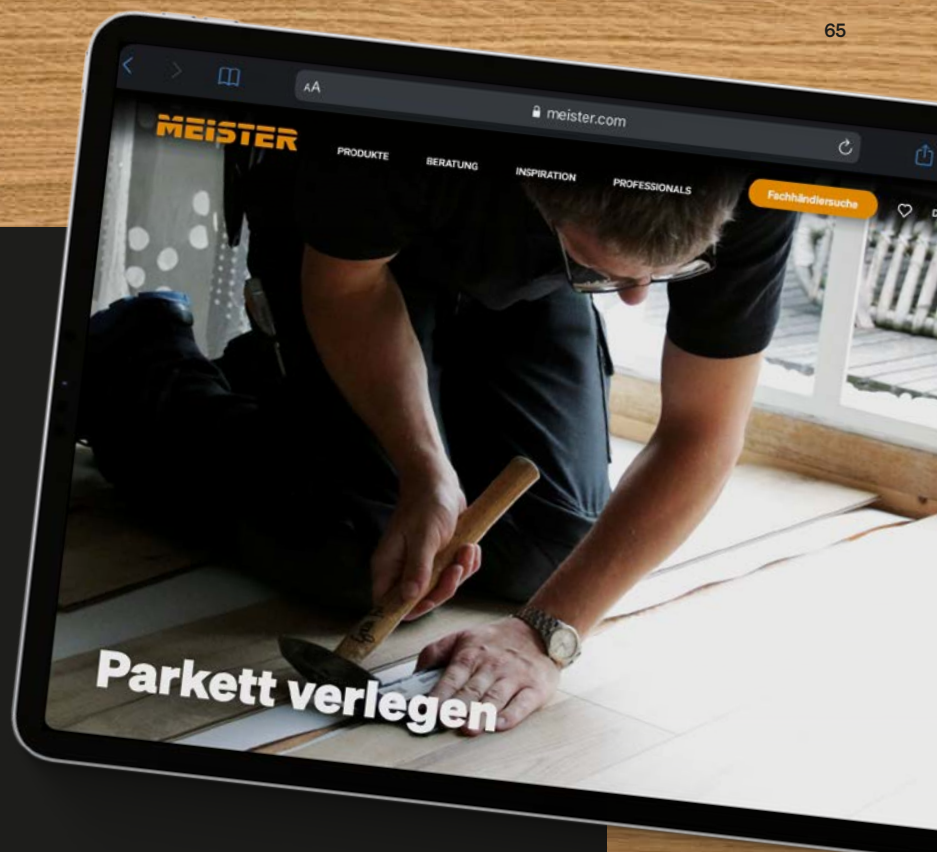
Verlegevideos

Parkettboden verlegen mit Mastercllic Plus

Mastercllic Plus ist ein besonders komfortables Klicksystem, das ganz ohne Hammerschläge auskommt und trotzdem absolut stabil und dicht ist.



Verlegevideo Mastercllic Plus ansehen:
<https://bit.ly/3sT5Rfw>



PS 300 verlegen mit Multiclic

Mit dem Klicksystem Multiclic werden die Dielen längsseitig und kopfseitig ineinander gewinkelt – einfach, schnell und sicher!



Verlegevideo Multiclic ansehen:
<https://bit.ly/3sliqDd>

PS 500 (Fischgrät) verlegen mit UniZip


Und auch wenn es sehr kunstvoll aussieht, lässt sich Fischgrät von MEISTER sehr einfach verlegen – das gilt auch für die Parkettkollektion PS 500.



Verlegevideo UniZip ansehen:
<https://bit.ly/3eOddJ3>

Tipps zu Reinigung und Pflege

Regelmäßige Reinigung und Pflege sind wichtig, damit Ihr Boden lange schön bleibt und die Oberfläche ihre schützende Funktion behält. Alle Informationen zu passenden Reinigungsmitteln, der Pflege für geölte und ultramattlackierte Oberflächen und sonstige Tipps zur Werterhaltung finden Sie unter www.meister.com/de/beratung.html und auf der Produktseite zu Parkettboden: www.meister.com/de/produkte/parkett.html



www.meister.com/de/beratung.html





© 2023 by MeisterWerke Schulte GmbH

Gedruckt auf 100 % Recyclingpapier, FSC®-zertifiziert

Farb- und Strukturabweichungen sind durch die drucktechnische Wiedergabe möglich, Irrtum und Änderung vorbehalten.

DE

MEISTER – eine Marke der MeisterWerke Schulte GmbH

Johannes-Schulte-Allee 5 / 59602 Rüthen-Meiste

Tel. + 49 2952 816-0 / Fax + 49 2952 816-66 / www.meister.com

968007011

02/23

